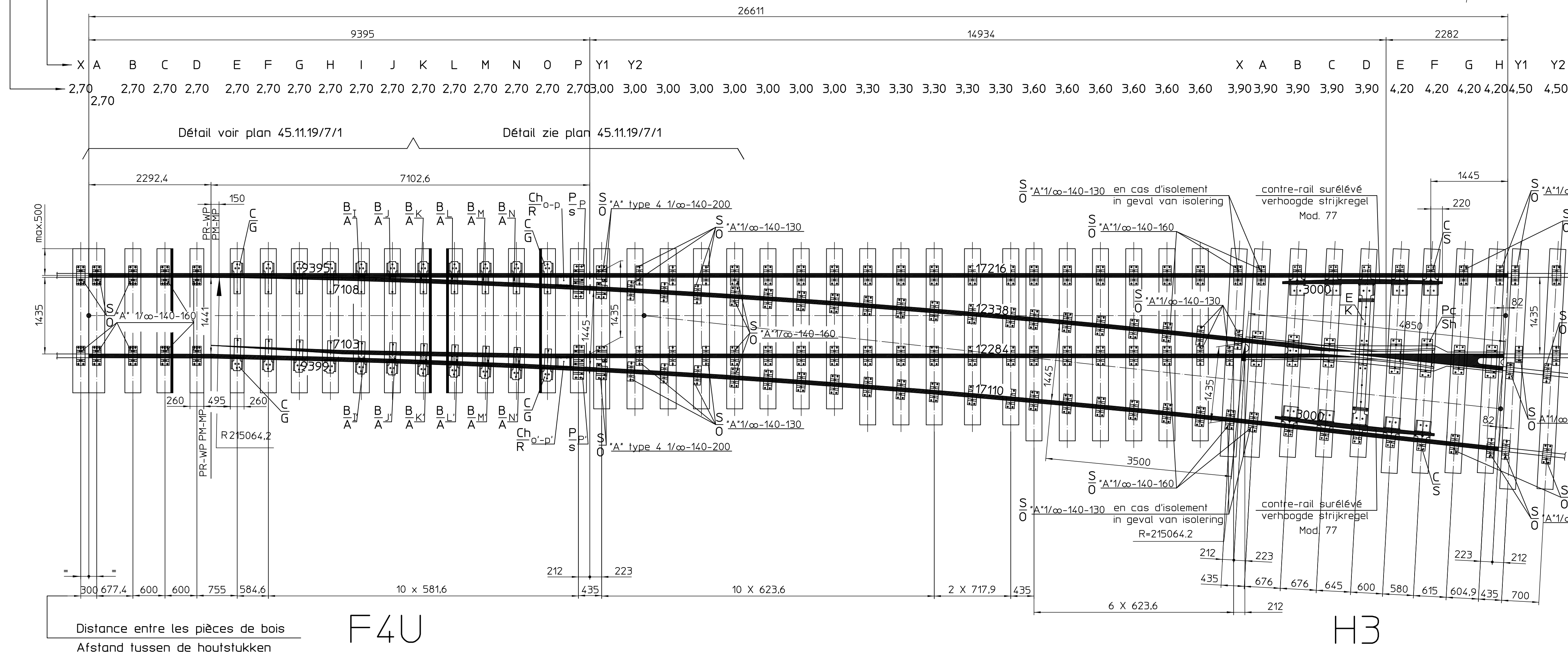
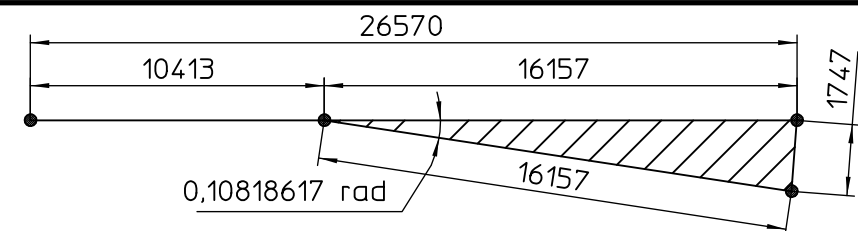


Longueur des pièces de bois en m  
 Lengte van de houtstukken in m  
 Désignation des pièces de bois  
 Benaming van de houtstukken

Les rails intercalaires seront du profil 50T  
 De tussenrails zullen van het profiel 50T zijn



LISTE DES PLANS - LIJST VAN DE PLANS

SYMB	DENOMINATION - BENAMING	N° PLANS
	Plan d'ensemble Samenplan	45.11.19/06/01
	Aiguillage Tongenstel F4U	45.11.19/7/1
	Coeur monoblok Hart monoblok mod. 77 H3	45.12.9/6/1
	Coeur en rails assemblé Hart vergaarde spoorstaven mod. 77 H3	45.12.9/1/3
E K	Entretoise de croisement Koppeling voor puntstuk	45.12.22/16/5
	Contre-rail surélevé Verhoogde strijkregel mod. 77	45.12.3-24-2
C S	Coussinet de contre-rail Strijkregelstoel	45.12.3/18/00
PC Sh	Platines pour coeur de croisement Steunplaten voor hart van puntstuk	45.12.9/6/3
S O	Selle Onderlegplaat A 1/∞ -140-160 ou U 13.50-1020 ou E 13.50-1021	44.06.04-14-01 44.06.3/2/18/2-00
S O	Selle Onderlegplaat A 1/∞ -140-200 type 4	44.06.4/14/6
S O	Selle Onderlegplaat A 1/∞ -140-130	44.06.4/33/00
S O	Selle Onderlegplaat A" 1/∞ -140-130 app. aang. type 3	44.06.4/35/00
P S Ch R C G B A	Platines Steunplaten Chassis Raam Coussinet de glissement Glijdstoel Butées Aanslagen	

Dates Data	Modifications Wijzigingen	Visa	Dates Data	Modifications Wijzigingen	Visa
23-10-03	enlevés bacs de protection, beschermingsbakken verwijderd.	V.D.W.			
18-05-01	ajouté entallage inkeping bijvoegd	Ⓟ			
20-10-97	ajoutés bacs de protection et adaptés travellages beschermingsbakken bijvoegd en travellages aangepast	Ⓟ			
22-05-97	adapté liste des plans lijst van de plans aangepast	Ⓟ			
26-11-96	travellage adapté (2 x 717,9 et 435) pour j.c. éventuel ravelling aangepast (2 x 717,9 en 435) voor eventueel g.l.v. position p.d.b. adaptée pour transport (max. 500) positie houtstukken aangepast voor transport (max. 500)	Ⓟ			
26-11-96	WM	Ⓟ			

**BRANCHEMENT**  
**F4U - H3**  
**MOD.77**

**WISSEL**  
**F4U - H3**  
**MOD.77**

AIGUILLES ELASTIQUES  
 AIGUILLE PROFIL 63T  
 CONTRE-AIGUILLE 50T

VERENDE TONGEN  
 TONG PROFIEL 63T  
 AANSLAGSPOORSTAAF 50T

**ENSEMBLE**


**SAMENPLAN**

Echelle 1:50

Schaal 1:50

Plan modifié le 23-10-03, conforme au plan signé le 08-05-80. Plan gewijzigd op 23-10-03, conform aan het plan gehandtektend op 08-05-80	PLAN : 01	0.30 m <sup>2</sup>	32 F
Le 1er chef de bureau de dessin: De hoofdtekenbureauchef: M. Van Woensel			

Dessiné par Getekend door: VAN CAUTER	Vérifié par Nagezien door: LEFEVRE	Dressé par l'ingénieur Opgemaakt door de ingenieur: RAVIART
--	---------------------------------------	--



I. 51

Proposé, l'ingénieur principal Voorgesteld, de E. Ingenieur	Approuvé, le Directeur adjoint Goedgekeurd, de adj. Directeur	45.11.19-06-01
--	--	----------------