E·S
GROUPE DE NAMUR.

Dessiné:	Calque:	Vérifié:	Surface.
fs Leclercq	fs Leclercq		0m² 75.

Dressé l'Inspecteur I.L.
5-6-69

Approuvé, L'I.P.E.S.
5-6-69

INSTRUCTIONS LOCALES.
N°. 111. 154. 11.

LIGNE 154

LUSTIN

BLOCK 4

SCHEMA ANNEXE A L'INSTRUCTION LOCALE

Dates.	Modifications.	Signatures.
16.12.69.	aig 7 à 6 pourvus de crochets horizontaux;	
14-12-70	Voie 3 mise en impasse côté Namur.	
22-3-71	Automatisation P.N. vers Jambes-Nord.	
16-9-71	Dédoublement de la commande P.N. 105	

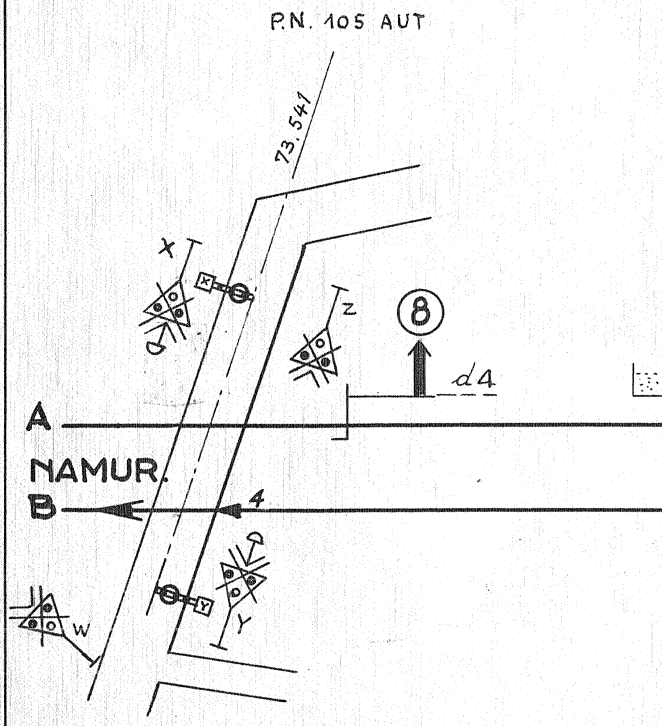
P.N. 105 AUT
73.541
X
Z
8
d4
A
NAMUR.
B
4
W
Y

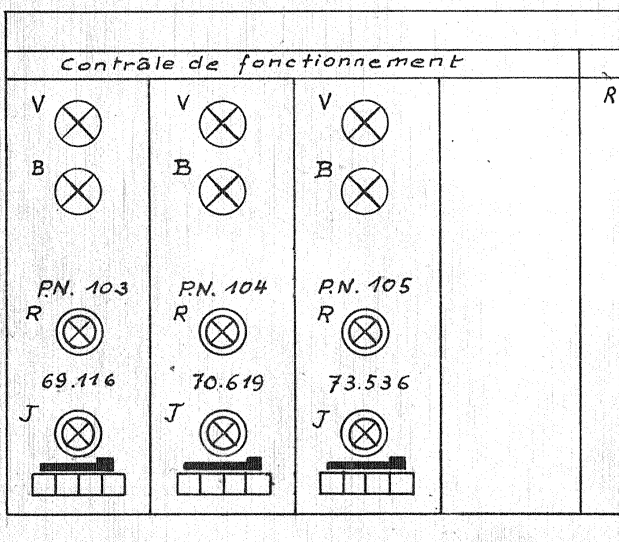
Contrôle de fonctionnement
R
V
B
P.N. 103
R
69.116
J
V
B
P.N. 104
R
70.619
J
V
B
P.N. 105
R
73.536
J

1. Schéma des voies et T.C.O.

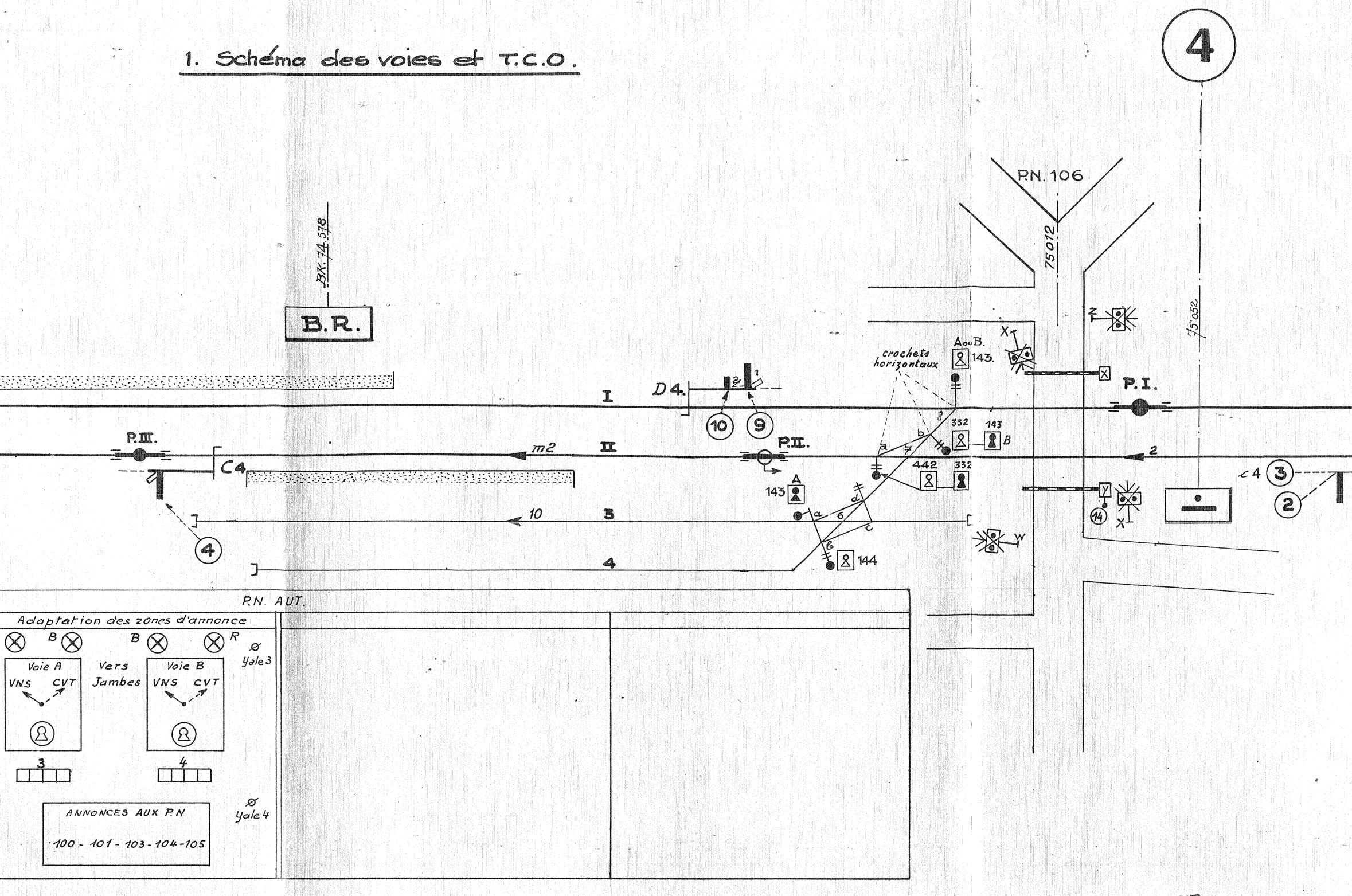
4
P.N. 106
75 012
75 052
BK. 74.578
B.R.
D 4.
2
1
10
9
I
II
3
4
m2
10
2
P.III.
C4
4
P.II.
P.I.
crochets horizontaux
A ou B.
143.
332
143
B
442
332
A
143
a
b
7
8
a
6
d
c
b
144
Z
X
X
Y
X
14
W
c 4
3
2
P.N. AUT.
Adaptation des zones d'annonce
B
B
R
Voie A
VNS
CVT
Vers Jambes
Voie B
VNS
CVT
Ø Yale 3
3
4
ANNONCES AUX P.N
100 - 101 - 103 - 104 - 105
Ø Yale 4

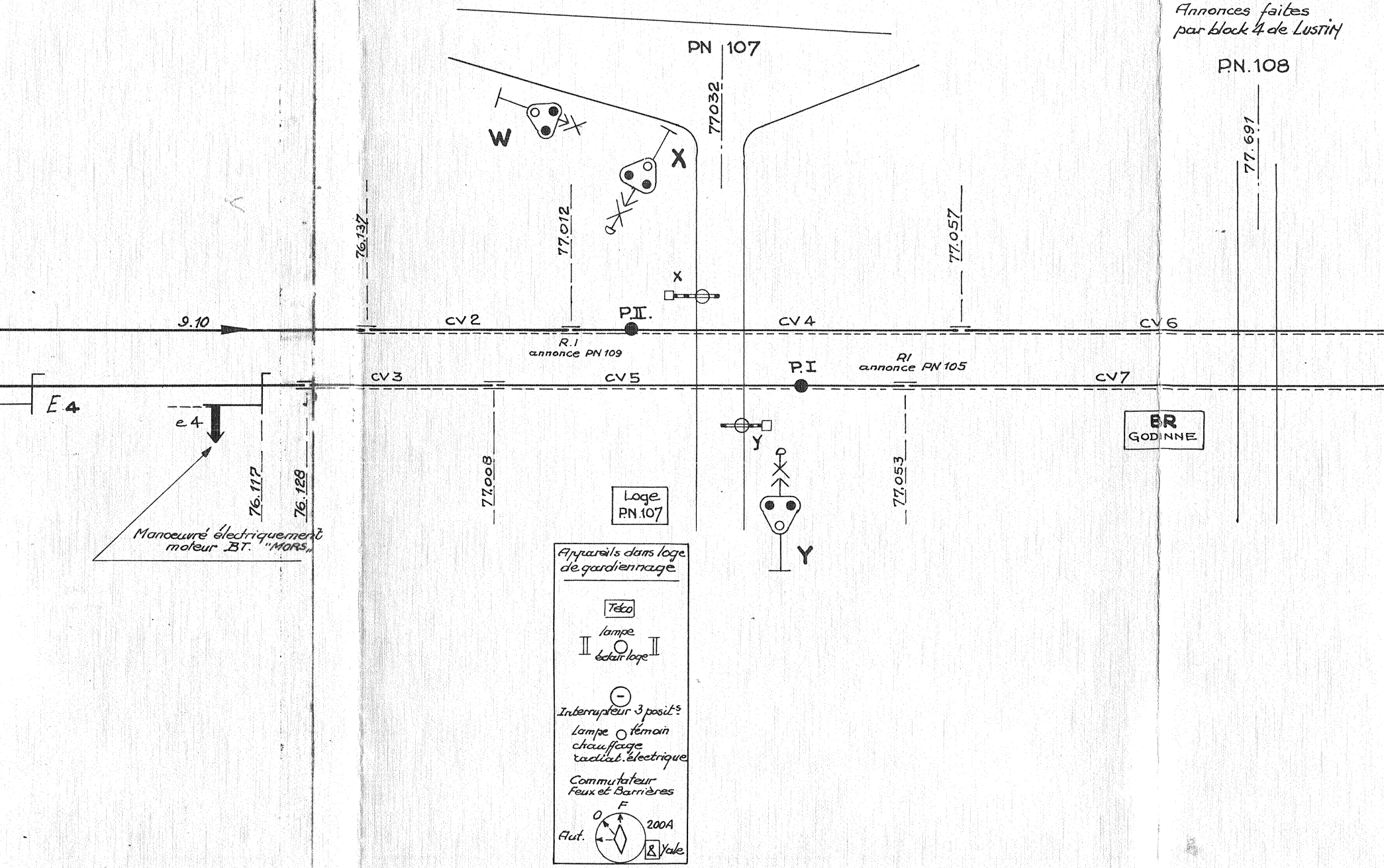
Annonces faites
par block 4 de Lustin
P.N.108
PN 107
77032
77.691
W
X
76.137
77.012
77.057
X
9.10
CV 2
P.II.
CV 4
CV 6
R.1
annonce PN 109
CV 3
CV 5
P.I
RI
annonce PN 105
CV 7
E 4
e 4
BR
GODINNE
Y
76.117
76.128
77.008
77.053
Y
Loge
P.N.107
Manoeuvré électriquement
moteur B.T. "MORS"
Appareils dans loge
de gardiennage
Telco
lampe
éclair loge
I
I
Interrupteur 3 posit.s
Lampe témoin
chauffage
radiat. électrique
Commutateur
Feux et Barrières
O
F
Aut.
200A
8 Yale

3/. GAINE VITREE.

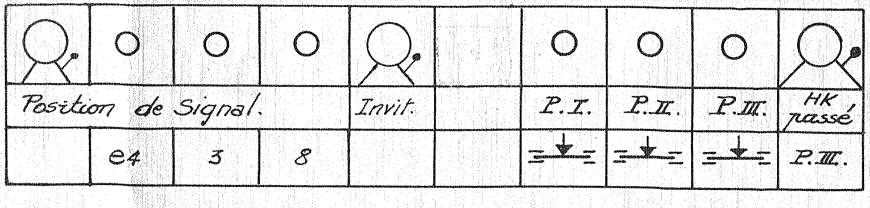
Position de Signal.
Invit.
P.I.
P.II.
P.III.
HK passé
e4
3
8
P.III.

4/ÉCLAIRAGE D

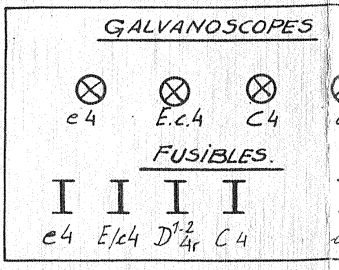
GALVANOSCOPES
e4
E.c.4
C4
FUSIBLES.
e4
E/c4
D1-2 4r
C4

PN. 109. 110. 111.
en relation avec
block 5 d'YVOIR

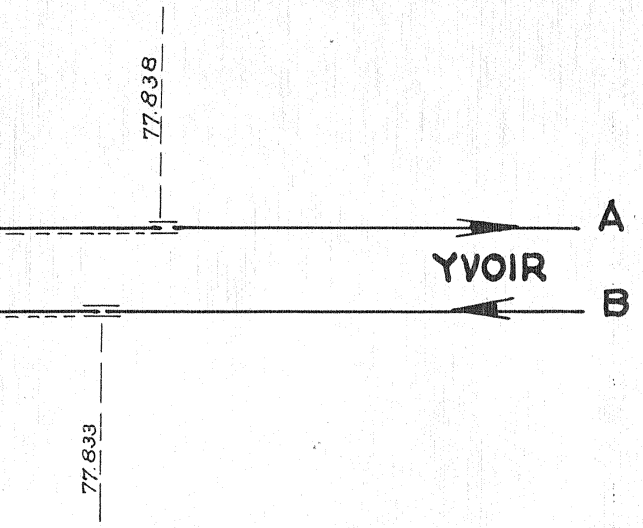
77.838
A
YVOIR
B
77.833

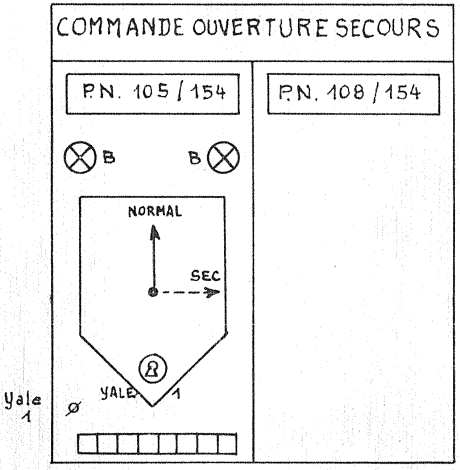
COMMANDE OUVERTURE SECOURS
P.N. 105 / 154
P.N. 108 / 154
B
B
NORMAL
SEC
R
YALE
1
Yale 1

2/. BATI SIEMENS
CHAMPS DE BL

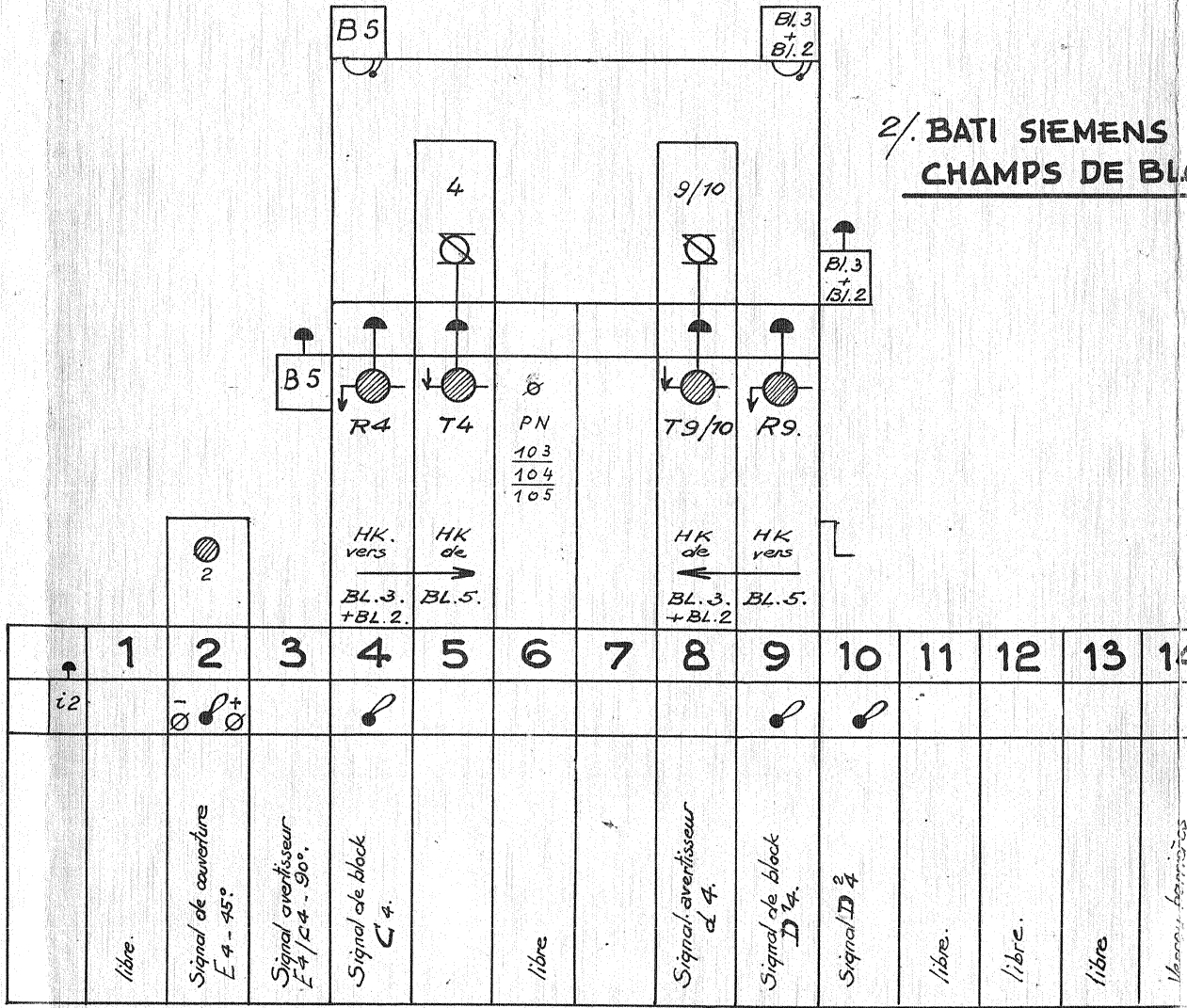
B5
Bl.3 + Bl.2
4
9/10
Bl.3 + Bl.2
B5
R4
T4
PN 103 104 105
T9/10
R9.
2
HK. vers
HK de
BL.3. +BL.2.
BL.5.
HK de
HK vers
BL.3. +BL.2
BL.5.
1
2
3
4
5
6
7
8
9
10
11
12
13
i2
libre.
Signal de couverture E4 - 45°.
Signal avertisseur E4/C4 - 90°.
Signal de block C4.
libre
Signal avertisseur d 4.
Signal de block D14.
Signal D 2 4
libre.
libre.
libre

ES SIGNAUX et P.N.106.

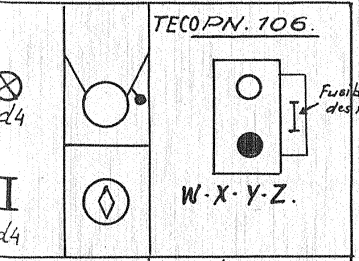
d4
I
d4
TECO PN. 106.
Fusibles des feux.
W·X·Y·Z.

ET
OCK.

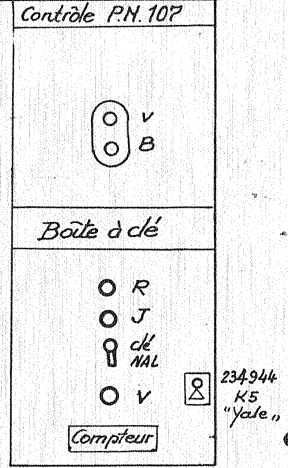
Contrôle P.N. 107
V
B
Boîte à clé
R
J
clé NAL
V
234944 K5 "Yale"
Compteur

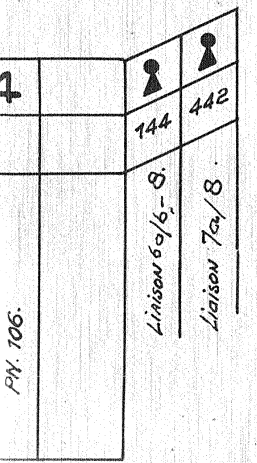
4
144
442
Liaison 6a/6b-8
Liaison 7a/8
P.N. 106.

5/ARMOIRE DES SÉCURITÉS.

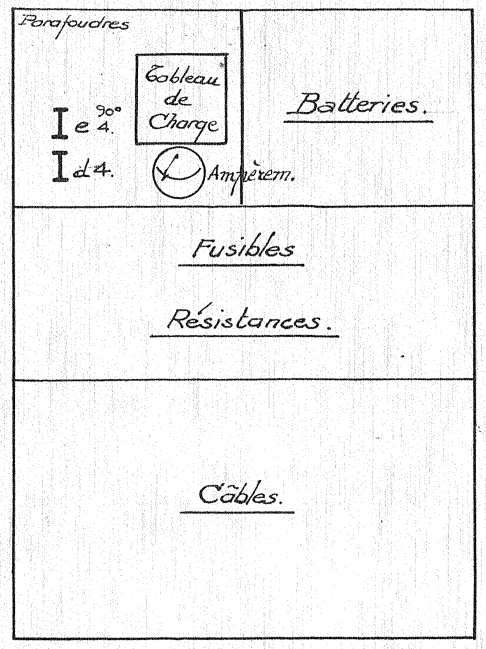
Parafoudres
Ie4 90°
Id4.
Tableau de Charge
Ampèrem.
Batteries.
Fusibles
Résistances.
Câbles.

ARMOIRE TÉLÉPHONIQUE.

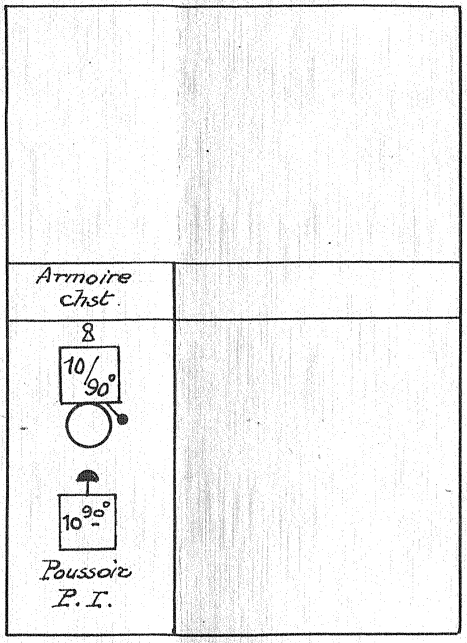
Armoire chst.
10/90°
10 90°
Poussoir P.I.

INSTALLATIONS AU B.R.

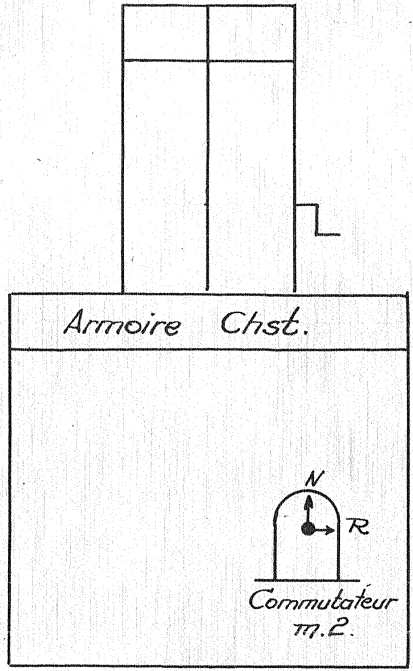
Armoire Chst.
N
R
Commutateur m.2.

6/ RELATIONS TELEPHONIQUES.

1er Appareil.

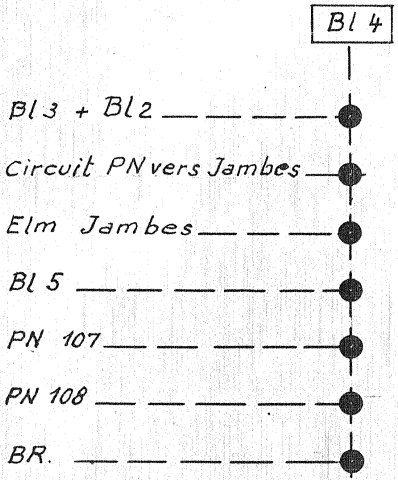
Bl 4
Bl 3 + Bl 2
Circuit PN vers Jambes
Elm Jambes
Bl 5
PN 107
PN 108
BR.

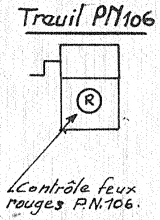
Treuil PN106
R
Contrôle feux rouges P.N.106.

2e Appareil.

Tf du réseau de service de la SNCB (circuit omnibus) no 961.75.23.

3e Appareil

Dispatching Namur

RELATIONS TELEPHONIQUES.

1er Appareil.

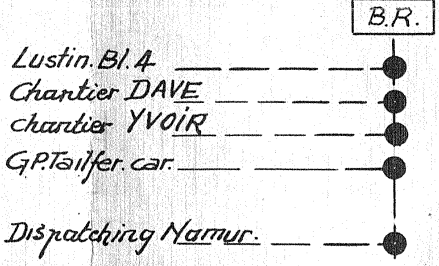
B.R.
Lustin Bl. 4
Chantier DAVE
chantier YVOIR
G.P. Tailfer. car.
Dispatching Namur.

2e Appareil.

Réseau de service de la S.N.C.B. (circuit omnibus). no 961.75-25.

3e Appareil.

RTT- 411.53

ARMOIRE VITRÉE.

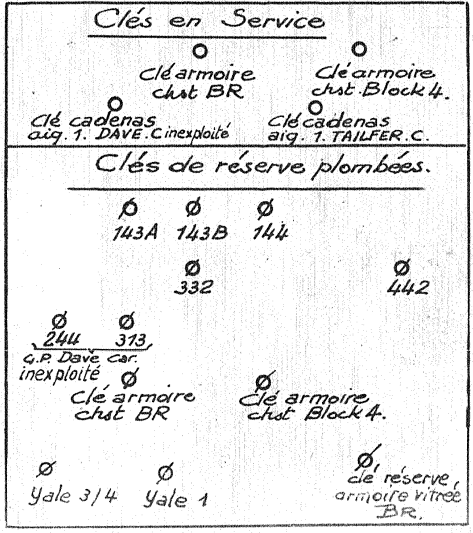
Clés en Service
Clé armoire chst BR
Clé armoire chst Block 4.
Clé cadenas aig. 1. DAVE C. inexploité
Clé cadenas aig. 1. TAILFER. C.
Clés de réserve plombées.
143A
143B
144
332
442
244
313
G.P. Dave car. inexploité
Clé armoire chst BR
Clé armoire chst Block 4.
Yale 3/4
Yale 1
clé réserve, armoire vitrée BR.