

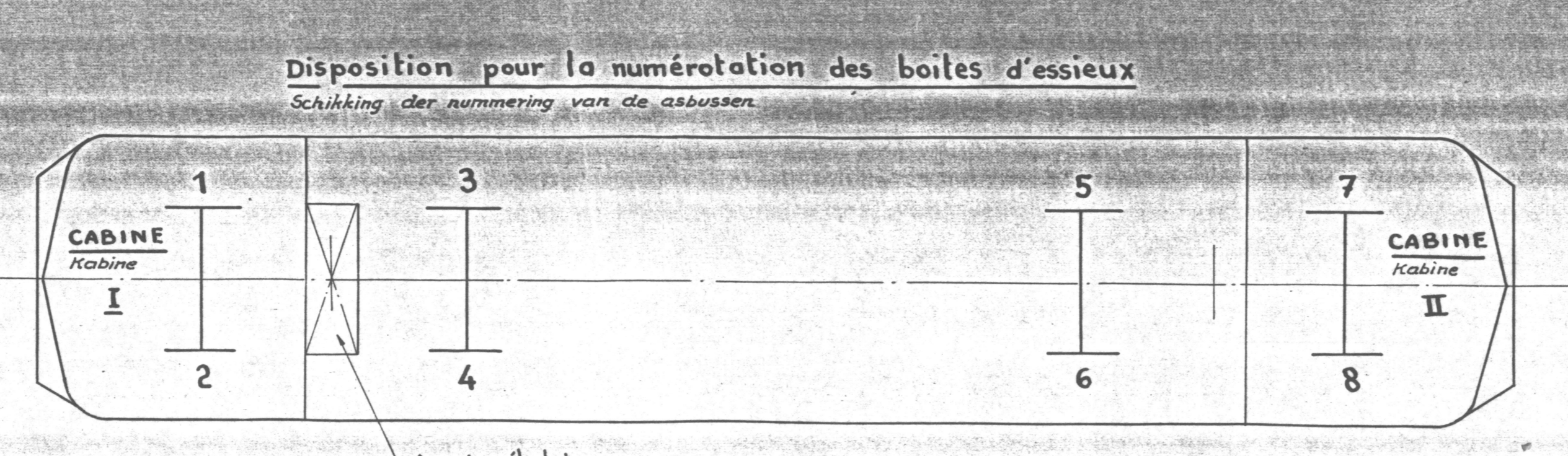
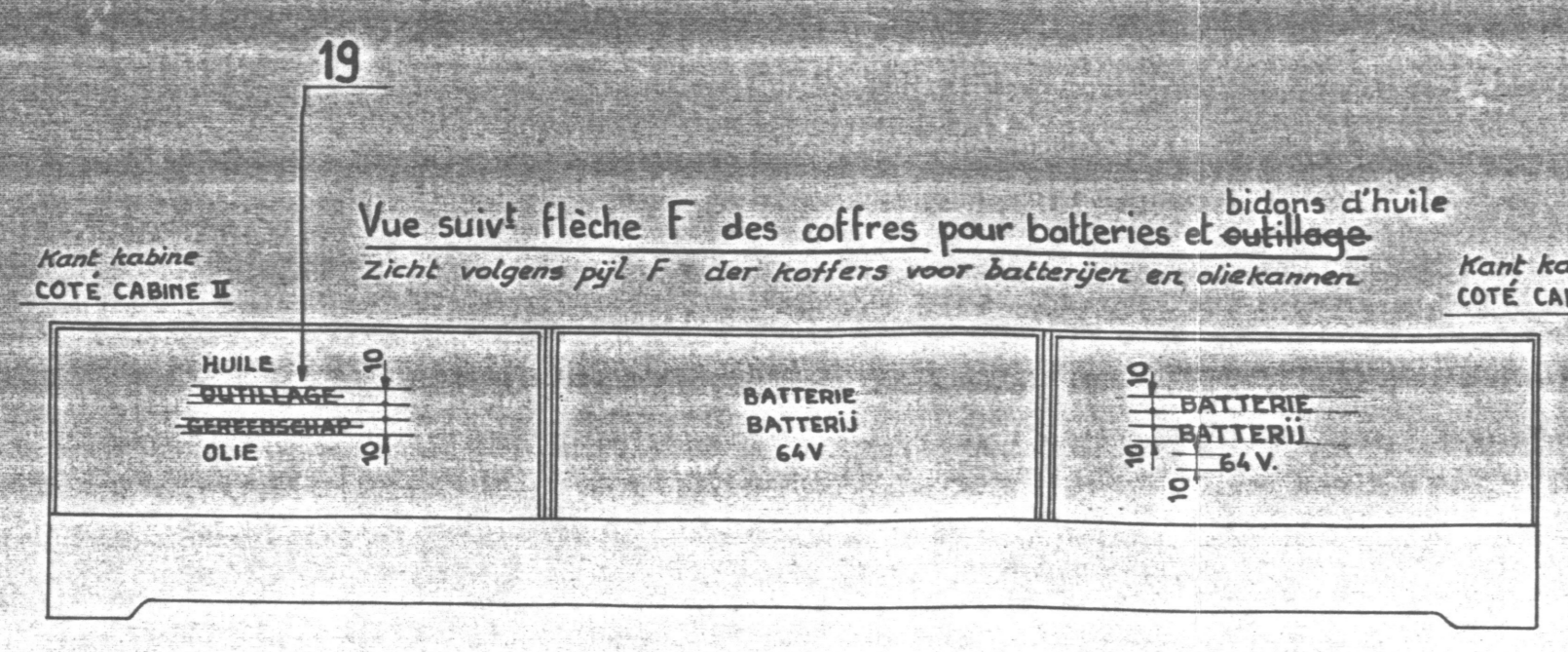

N°	Description	Matériau	Parti	Plan de référence
21	Remplissage eau machine	Interrupteur d'urgence	Oscillogramme	Pl C-7-151M A-22
20	Plaque d'inscription	Huile	Plaats van oliekanalen	277-3-007M Rep. 65 25 66 A-38 7/1
19	Outillage logement bidons d'huile	Bluspompe	Bluspompe	Pl C-1-612M A-18 7/1
18	Pompe incendie	Pompe incendie	Bluspompe	Pl C-1-612M A-18 7/1
17	Type de frein	O - GP	Type van rem	rep 10 du plan C-7-151M A-35 7/1
16	Boîtes de garantie	Boîtes de garantie	Boîtes van garantie	Pl C-1-612M A-18 7/1
15	Signe attention	Suivant UIC	Verwittigingsteken	Volgens UIC
14	Nutrition des boîtes d'essieu	Nummering van assen	Nummering van assen	Pl C-1-612M A-18 7/1
13	Remplissage gasoil	Gasoil UIC	Vulling gasoil	Volgens UIC
12	Remplissage eau chaude	Eau UIC	Vulling water stoomgenerator	Volgens UIC
11	Remplissage de sable	Sable UIC	Vulling zand	Volgens UIC
10	Charge batterie	Batterie 64V	Batterijlading	Batterij 64V
9	Date de la dernière révision	Suivant UIC	Datum van laatste herziening	Volgens UIC
8	Emplacement des points d'appui	Suivant UIC	Plaats der steunpunten	Volgens UIC
7	Dépôt d'attache	Suivant UIC	Stelplaats	Volgens UIC
6	Date de peinture	Suivant UIC	Datum van schildering	Volgens UIC
5	Ecartement des bogies	9,30 m	Afstand van draaistellen	9,30 m
4	Ecartement des essieux	2,80 m	Afstand der assen	2,80 m
3	Poids frein	PV 801 GN 871	Remnagelicht	PV 801 GN 871
2	Poids en ordre de marche	000 T	Streekl. rijklaar	000 T
1	Type et numéro de la locomotive	212.000	Type en n° van de Lokomotief	212.000

14 N° des organes de roulement
N° van de rolorganen

16 Date de garantie
Datum van garantie

17 Locomotives de 212 104 à 212 118
Lokomotieven van 212 104 tot 212 118

14 N° des organes de roulement
N° van de rolorganen



NB: De opschriften moeten tweetalig zijn, een kant van de loco met het Frans als voorrang en de andere met het Nederlands.

NB: Les inscriptions doivent être bilingues, un côté de la loco avec priorité française l'autre priorité néerlandaise. Elles seront de teinte beige clair. Pour les marques et inscriptions vic voir plan C-7-151M

NB: Pour la 1^{re} série voir plan n° 277-7-036M.

Pour la forme des lettres en chiffres is de label n° C-1-612M van de N.M.B.S. te volgen.
Pour les caractères des lettres et chiffres suivre tableau n° C-1-612M de la S.N.C.B.

Supprimé et remplacé par n° 277-7-042M.
Ageschaft en vervangen door n° 277-7-042M.
Livree 6244
Livrei 6244
réalisée en décembre 1995
uitgevoerd december 1995

Date	Modifications	Wijzigingen	Par délégué / By machtiging
13-10-66	Déplacement des plans de l'axe et de la caisse	Plaat van de assen en van de locomotief	112
10-1-66	Suppression date de garantie	Datum van waarborg afgeschaft	112
08-11-63	Appareil rep. 212 104/118 exp. 10-10-63	Reparatieapparaat n° 212 104/118 exp. 10-10-63	112
09-09-64	Modific. programme poids marche intermédiaire	Modificatie programma gewicht tussenrijtuig	112
08-10-63	Déplacement et modification exp. 15	Plaat 15 verplaatst en gewijzigd	112

Locomotive type 212
2^e, 3^e et 4^e séries

Lokomotief type 212
2^e, 3^e en 4^e reeks

Décoration et ensemble des inscriptions extérieures.
Dekoratie en samenplan der buitenopschriften.

Approuvé de
Goedgekeurd door

Echelle
Schaal 1/50

277-7-041 M

Bureau 25-12.