E.S
NAMUR

INSTRUCTIONS
LOCALES
111-130-23

DESSINE

CALQUE

VERIFIE

SURFACE
1,05 m²

DRESSE, L'INSP. IL.
16.9.73

APPROUVE, L'IPES
16.9.73

LIGNE 130

FRANIERE

BLOCK 35

SCHEMA ANNEXE A L'INSTRUCTION LOCALE

DATES	MODIFICATIONS	SIGNATURES	
25-11-73	Mise en service Block 33. - Lampes jaunes pour aig. de protect.		
14.7.76	Mise en service CCSC cas - Numérotage des aiguillages.		
26.9.77	Taquet sortie voies 5/6 remplacé par aiguille de déraillement 205		
6.4.78	Signaux ne se referment pas autom. au premier essieu		
19.6.78	Suppression signaux EY et EZ et MR voie B.		
3.7.81	Télécommande.		
30.10.81	J35 placé à droite.		

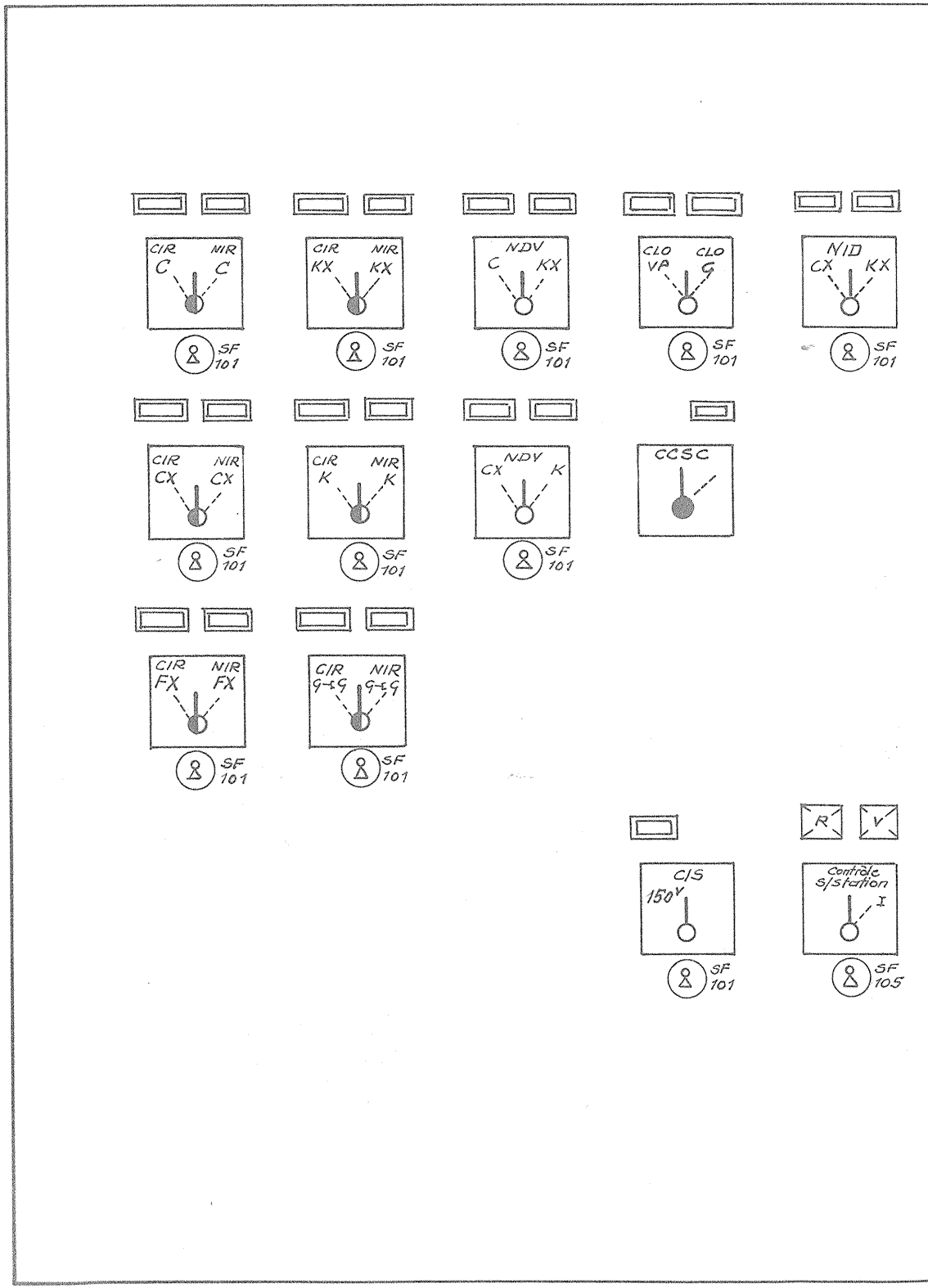
CIR C NIR C SF 101
CIR KX NIR KX SF 101
NDV C KX SF 101
CLO VP CLO G SF 101
NID CX KX SF 101
CIR CX NIR CX SF 101
CIR K NIR K SF 101
NDV CX K SF 101
CCSC
CIR FX NIR FX SF 101
CIR 9-59 NIR 9-59 SF 101
R
V
C/S 150V SF 101
Contrôle s/station I SF 105

1. Schéma des voies et T.C.O.

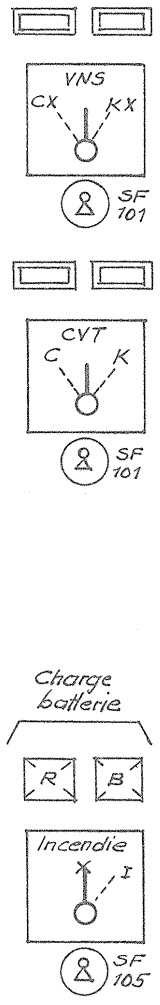
VNS
CX
KX
SF 101
CVT
C
K
SF 101
Charge batterie
R
B
Incendie
X
I
SF 105

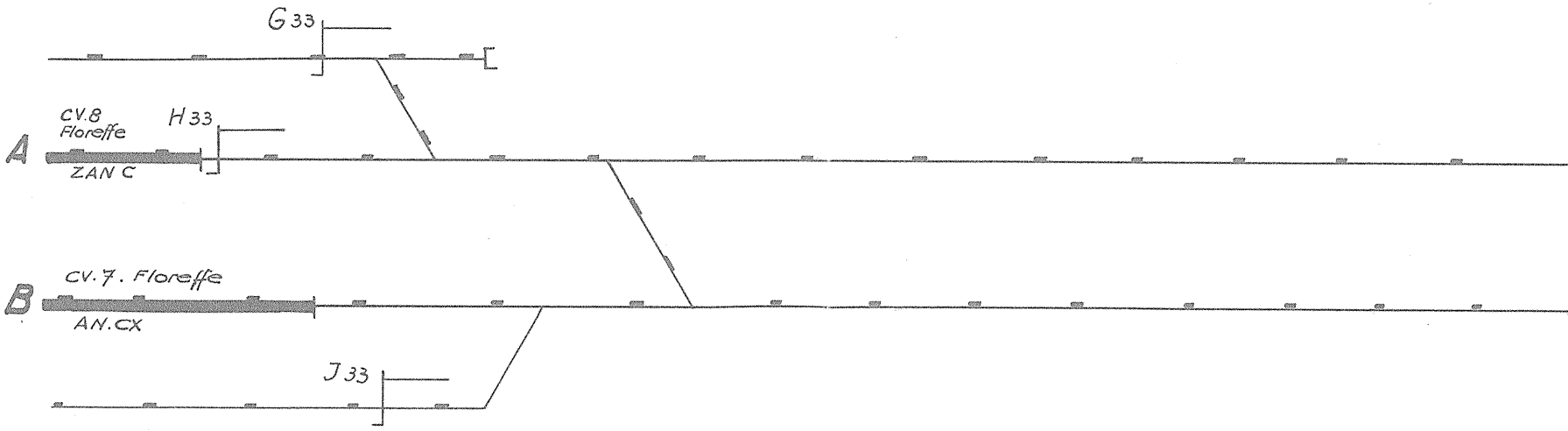
G 33
CV.8 Floreffe
H 33
A
ZAN C
CV. 7. Floreffe
B
AN.CX
J 33

LEGENDE

▬	trait lumineux blanc ou rouge
○	voyant lumineux blanc
⦶	voyant lumineux rouge
⊖	voyant lumineux vert
⦸	voyant lumineux bleu.
⊗	voyant lumineux jaune
▨	poussoir à position enfoncée stable
○	clé à position instable
●	clé à position stable
☐	bouton poussoir à position de travail instable sans voyant lumineux.
⧅	bouton poussoir à position de travail instable avec voyant lumineux.
◪	idem pour entrée sur voie non électrifiée
⧅	bouton poussoir à position de travail stable avec voyant lumineux
⊠	voyant avec lampe
═	Circuit de voie
▭	compteur.
◎	Aiguillage chauffé électriquement.

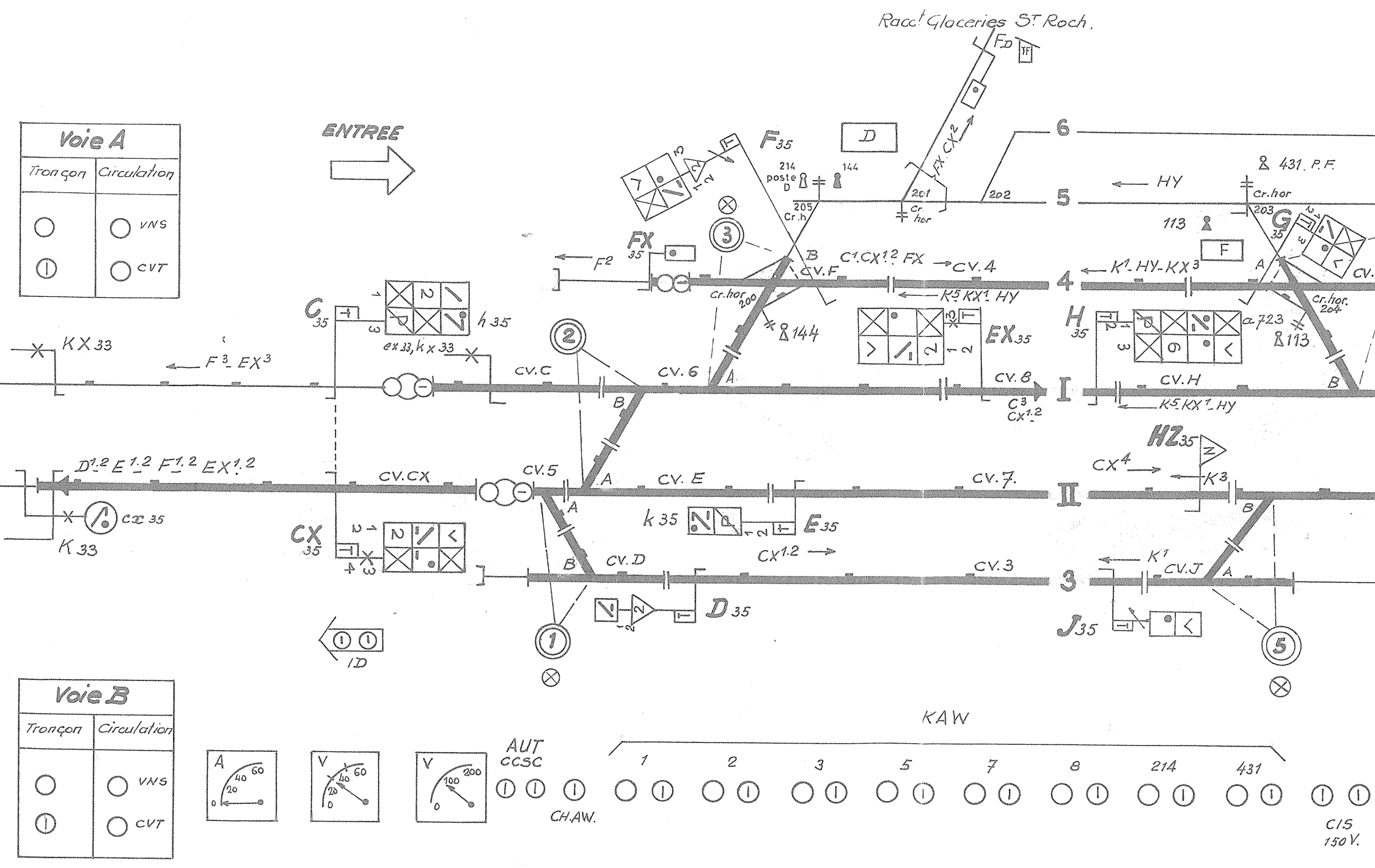
Racc.t Glaceries St Roch.
Voie A
Tronçon
Circulation
VNS
CVT
ENTREE
F35
D
6
5
4
I
II
3
← HY
431 P.F.
Cr.hor
203
202
201
Cr. hor
214 poste D
144
205 Cr.h
FX CX2
FD
TF
113
F
G35
FX 35
F2
C1 CX1.2 FX → CV.4
CV.F
B
Cr.hor 200
144
K5 KX1 HY
EX35
K1 HY KX3
Cr.hor. 204
H35
a 723
113
C35
h 35
ex 33, k x 33
KX 33
F3 EX3
CV.C
CV.6
A
CV.8
C3 CX1.2
CV.H
K5 KX1 HY
B
HZ35
CX4
K3
D1.2 E1.2 F1.2 EX1.2
CV.CX
CV.5
CV.E
CV.7.
B
cx 35
K 33
CX 35
k 35
E35
CX1.2
CV.D
CV.3
K1
CV.J
D 35
J35
1
2
3
5
ID
Voie B
Tronçon
Circulation
VNS
CVT
A
V
V
AUT CCSC
CH.AW.
KAW
1
2
3
5
7
8
214
431
C/S 150 V.

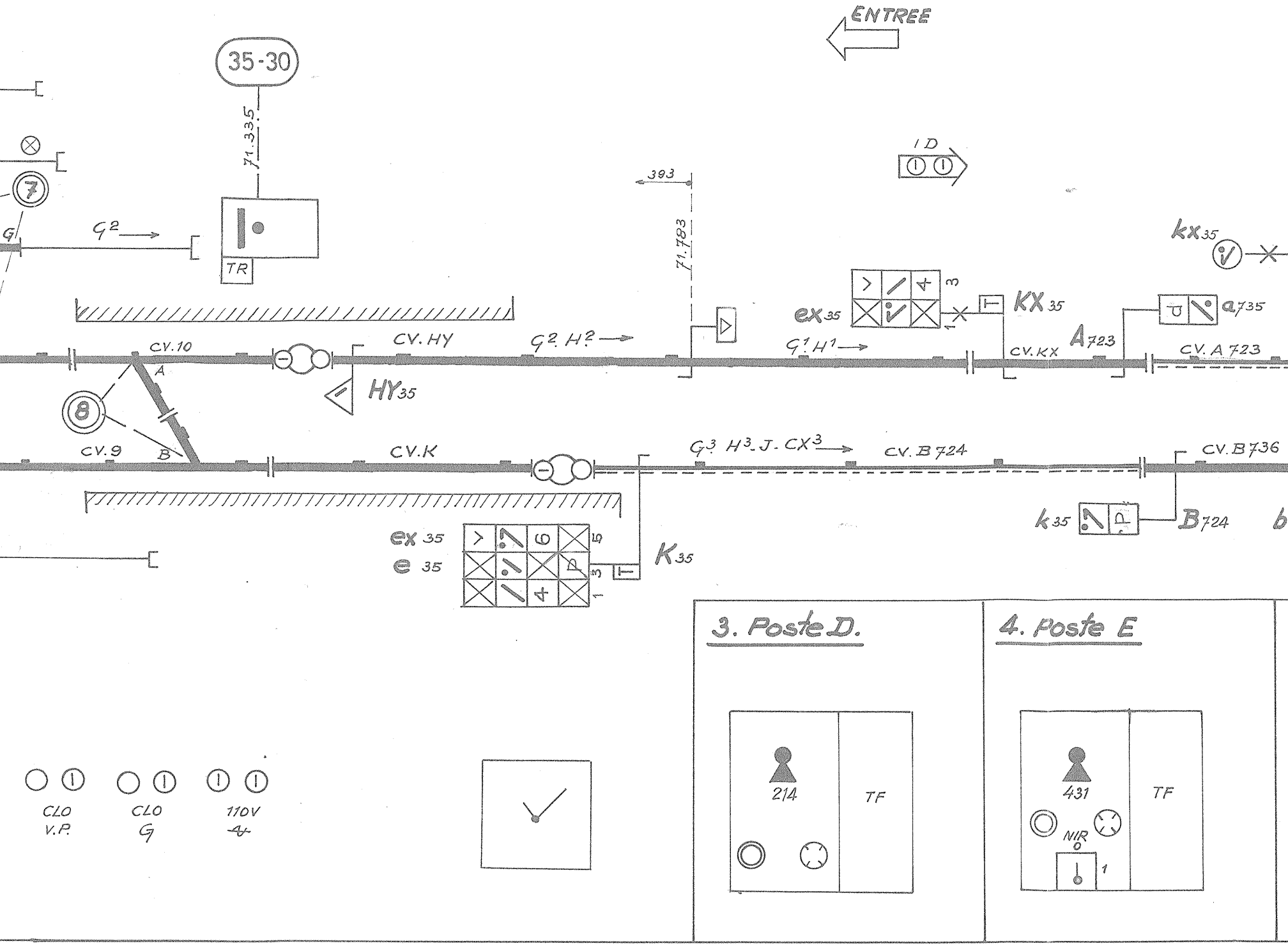
ENTREE
35-30
71.335
TR
G
7
G² →
393
71.783
I D
kx35
ex35
3
4
1
KX35
A723
a735
CV.10
A
CV.HY
G².H² →
G¹H¹ →
CV.KX
CV.A723
HY35
8
CV.9
B
CV.K
G³ H³.J.CX³ →
CV.B724
CV.B736
k35
P
B724
b
ex 35
e 35
6
5
3
1
K35
3. Poste D.
214
TF
4. Poste E
431
TF
NIR
0
1
CLO
V.P.
CLO
G
110V

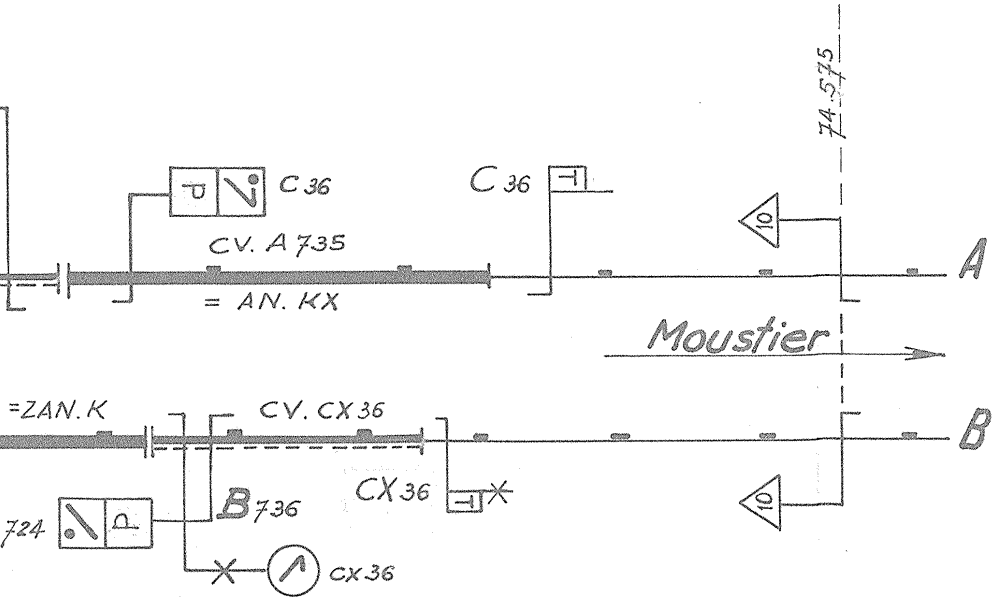
C 36
CV. A 735
= AN. KX
C 36
74.575
10
A
Moustier
=ZAN. K
CV. CX 36
B
CX 36
10
B 736
724
P
CX 36

5. Armoire vitrée

Clés en service

○ SF 101
○ SF 105
○ Wilka poste D
○ Wilka poste F

Clés de réserve plombées

ø SF 101
ø SF 105
ø 113
ø 144
ø 214
ø 431
ø Wilka P.D. P.F.

✕ Manivelle aiguillage

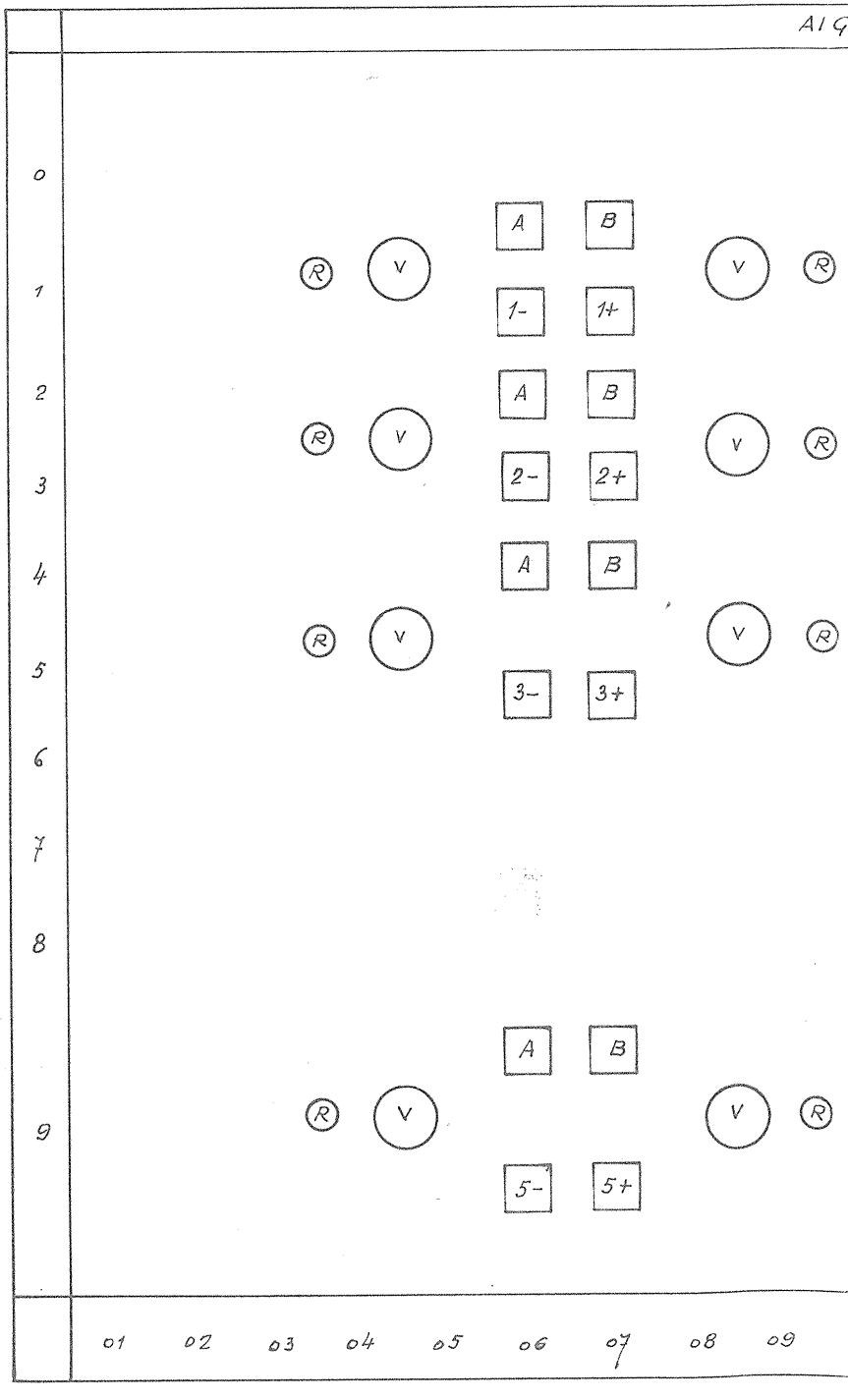
AIG
0
1
2
3
4
5
6
7
8
9
A
B
1-
1+
A
B
2-
2+
A
B
3-
3+
A
B
5-
5+
R
V
01
02
03
04
05
06
07
08
09

2. Pupitre de Commande et Relations téléphoniques

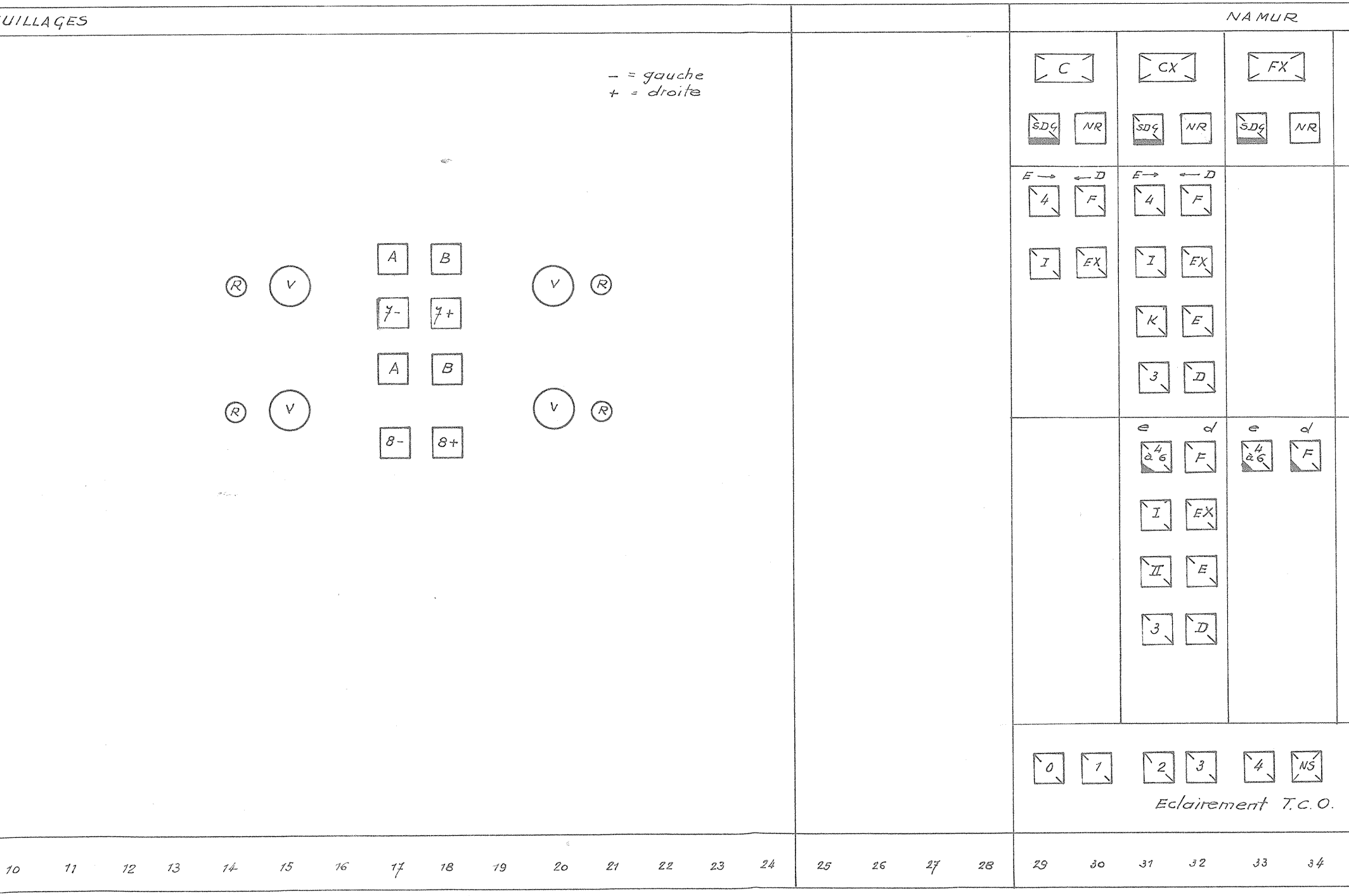
UILLAGES
NAMUR
– = gauche
+ = droite
R
V
A
B
7-
7+
A
B
8-
8+
V
R
R
V
V
R
C
CX
FX
SDG
NR
SDG
NR
SDG
NR
E →
← D
4
F
I
EX
E →
← D
4
F
I
EX
K
E
3
D
e
d
4 à 6
F
I
EX
II
E
3
D
e
d
4 à 6
F
0
1
2
3
4
NS
Eclairement T.C.O.
10
11
12
13
14
15
16
17
18
19
20
21
22
23
24
25
26
27
28
29
30
31
32
33
34

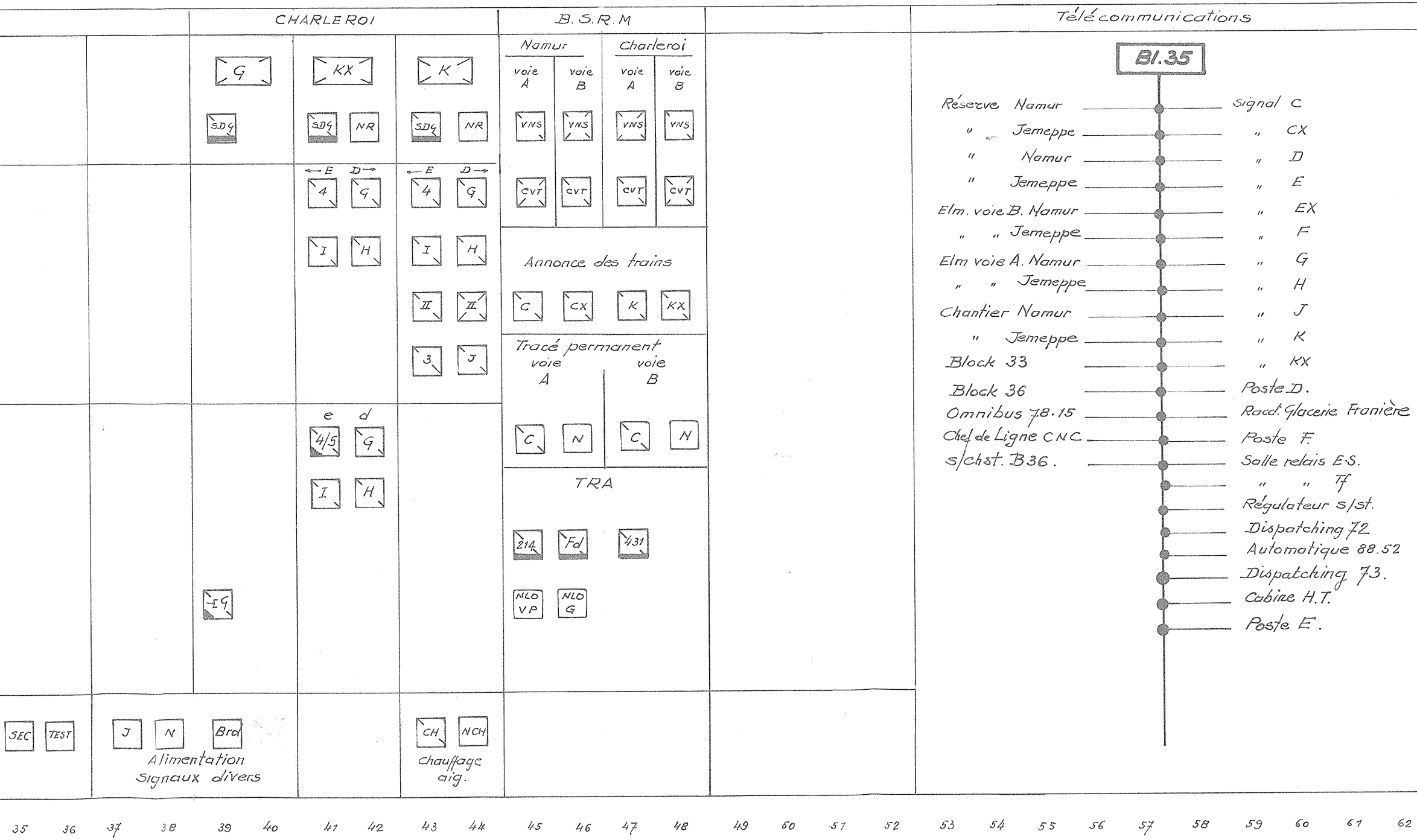
CHARLEROI
B.S.R.M
Télécommunications
G
KX
K
SDG
SDG
NR
SDG
NR
Namur
Charleroi
voie A
voie B
voie A
voie B
VNS
VNS
VNS
VNS
CVT
CVT
CVT
CVT
← E
D →
← E
D →
4
G
4
G
I
H
I
H
II
II
3
J
Annonce des trains
C
CX
K
KX
Tracé permanent
voie A
voie B
C
N
C
N
e
d
4/5
G
I
H
TRA
214
Fd
431
NLO VP
NLO G
IG
SEC
TEST
J
N
Brd
Alimentation Signaux divers
CH
NCH
Chauffage aig.
Bl.35
Réserve Namur
" Jemeppe
" Namur
" Jemeppe
Elm. voie B. Namur
" " Jemeppe
Elm voie A. Namur
" " Jemeppe
Chantier Namur
" Jemeppe
Block 33
Block 36
Omnibus 78.15
Chef de Ligne CNC
s/chst. B36.
signal C
" CX
" D
" E
" EX
" F
" G
" H
" J
" K
" KX
Poste D.
Racc! Glacerie Franière
Poste F.
Salle relais E.S.
" " Tf
Régulateur s/st.
Dispatching 72
Automatique 88.52
Dispatching 73.
Cabine H.T.
Poste E.
35
36
37
38
39
40
41
42
43
44
45
46
47
48
49
50
51
52
53
54
55
56
57
58
59
60
61
62

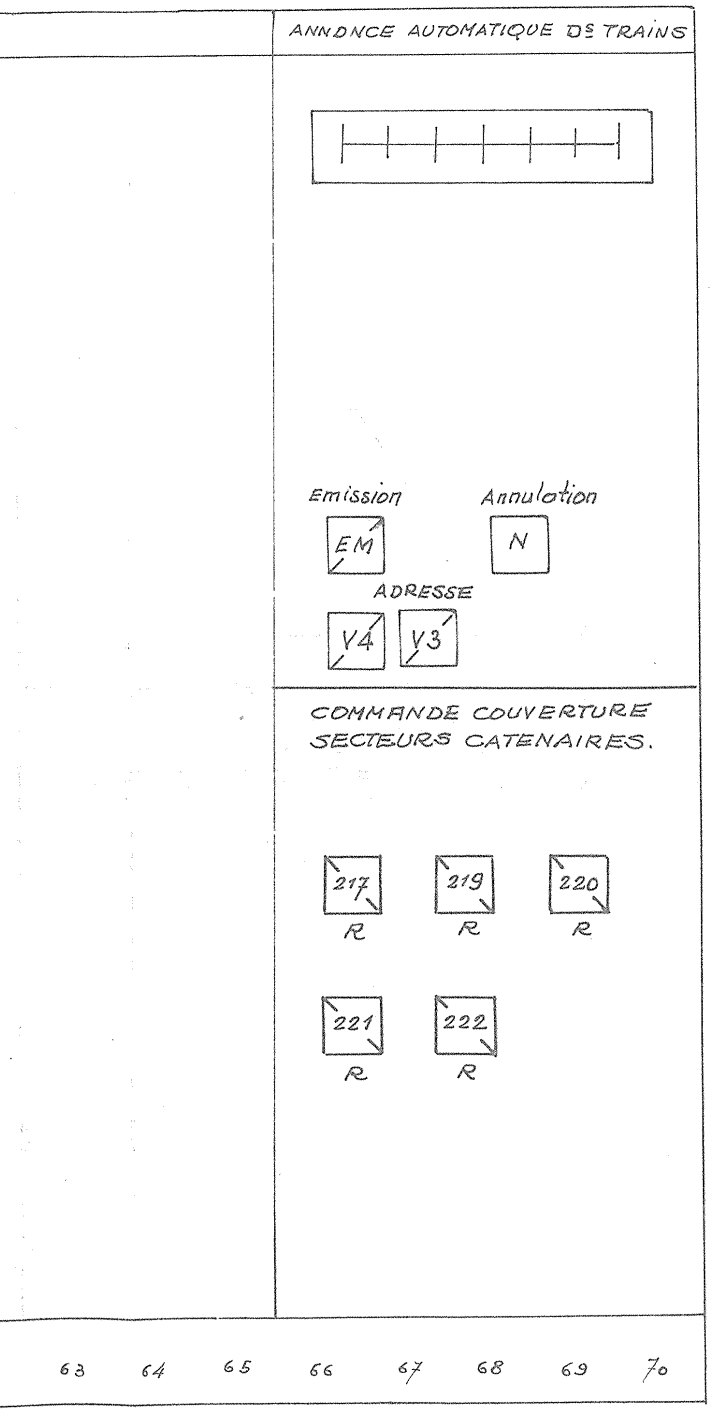
ANNONCE AUTOMATIQUE Ds TRAINS
Emission
Annulation
EM
N
ADRESSE
V4
V3
COMMANDE COUVERTURE SECTEURS CATENAIRES.
217
R
219
R
220
R
221
R
222
R
63
64
65
66
67
68
69
70