E.S.

GROUPE DE NAMUR

DESSINE :	CALQUE :	VERIFIE :	SURFACE : 1,00m²
DRESSE, L'INSPECTEUR I.L. : 5-7-1966			
	APPROUVE, L' I.P.E.S. 5-7-1966		

INSTRUCTIONS LOCALES.

111_130.3/2.00

LIGNE 130

RONET

BLOCK 31

SCHEMA ANNEXE A L'INSTRUCTION LOCALE.

DATES.	MODIFICATIONS.	SIGNATURES.

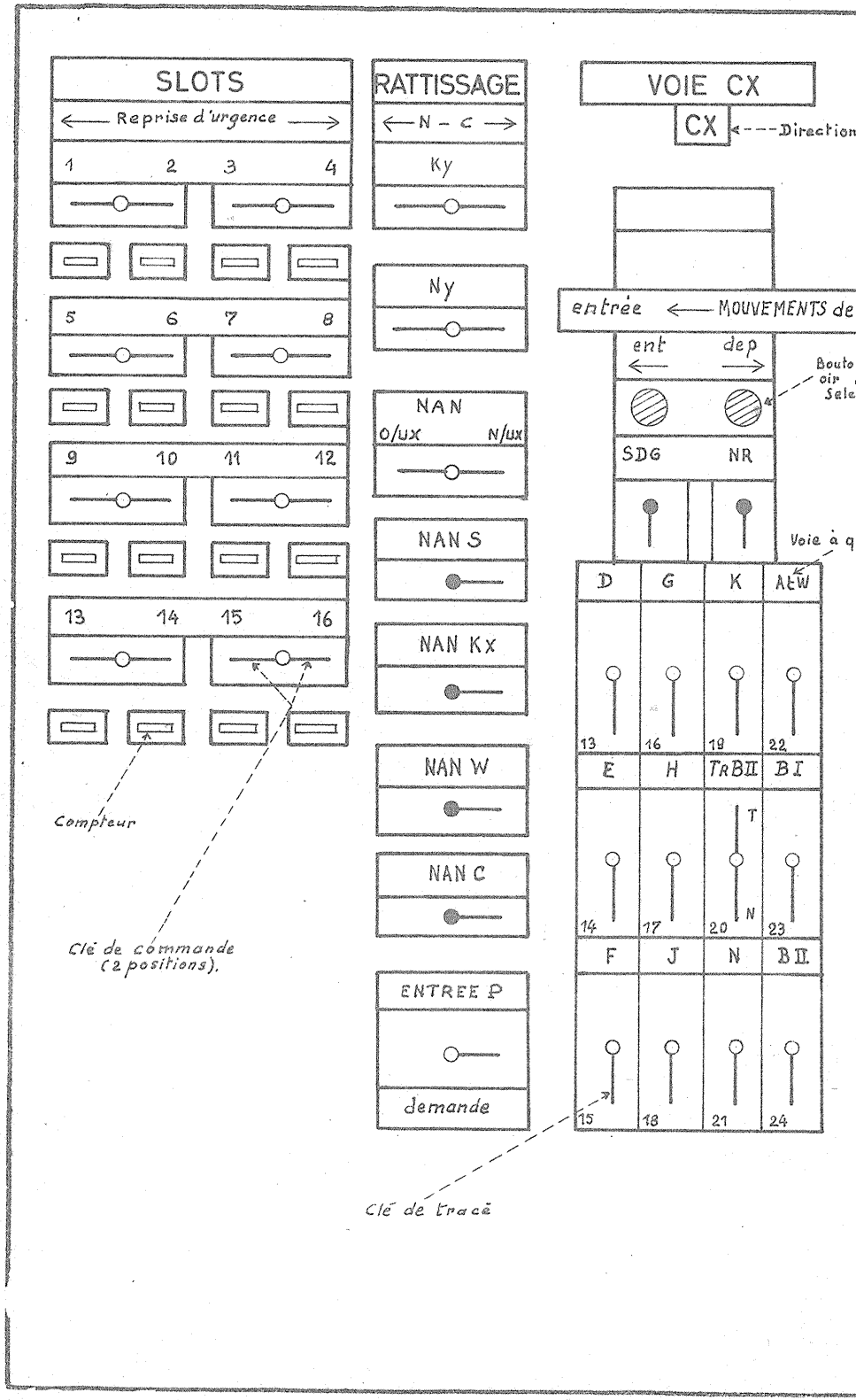
SLOTS
← Reprise d'urgence →
1
2
3
4
5
6
7
8
9
10
11
12
13
14
15
16
Compteur
Clé de commande (2 positions).
RATTISSAGE
← N - C →
Ky
Ny
NAN
O/ux
N/ux
NAN S
NAN Kx
NAN W
NAN C
ENTREE P
demande
Clé de tracé
VOIE CX
CX
Direction
entrée
← MOUVEMENTS de
ent
dep
Bouto
oir
Sele
SDG
NR
Voie à q
D
G
K
AtW
13
16
19
22
E
H
TrBII
BI
T
N
14
17
20
23
F
J
N
BII
15
18
21
24

I. PUPITRE "CIRCULATION"

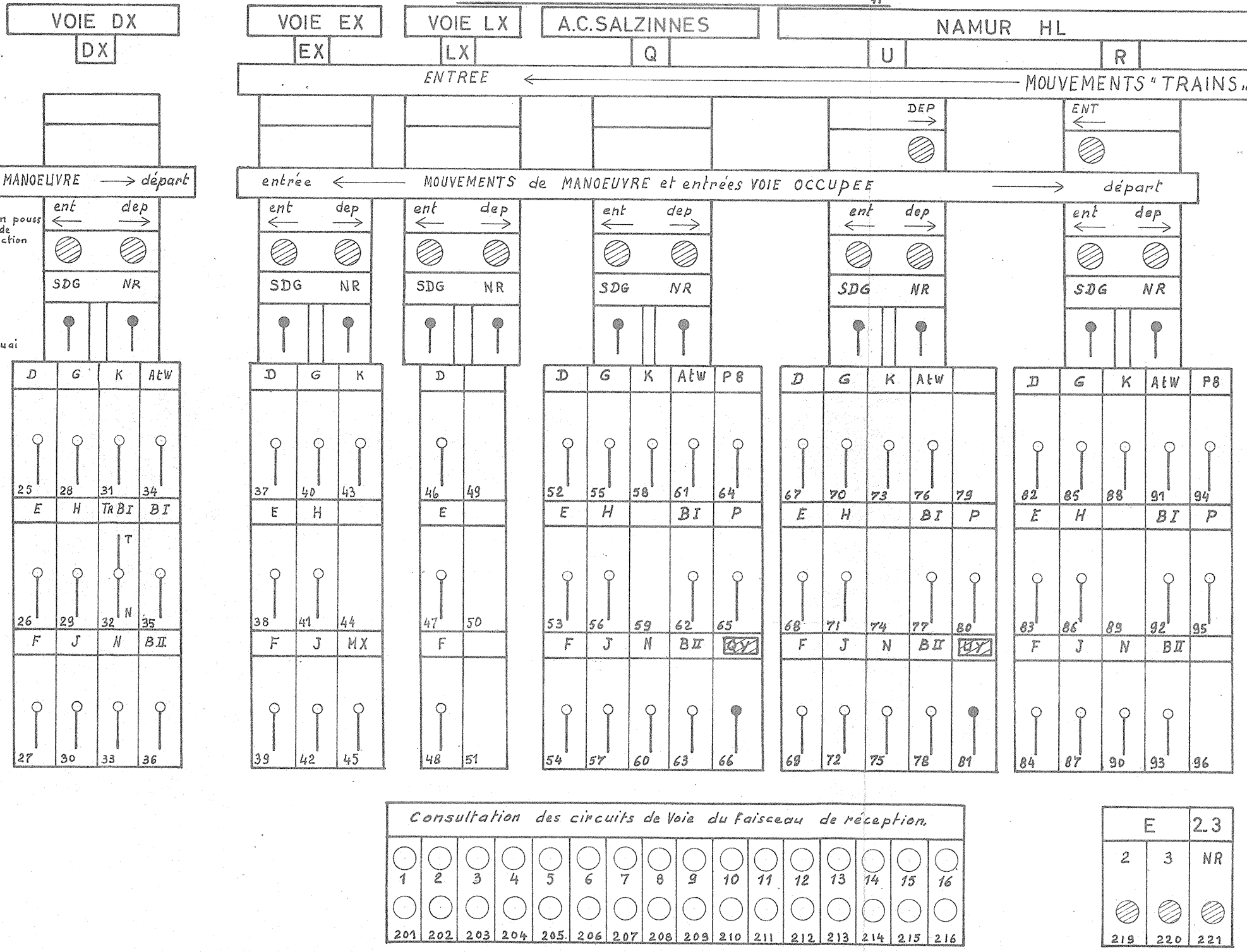

VOIE DX
DX
VOIE EX
EX
VOIE LX
LX
A.C.SALZINNES
Q
NAMUR HL
U
R
ENTREE
MOUVEMENTS "TRAINS"
DEP
ENT
MANOEUVRE
départ
entrée
MOUVEMENTS de MANOEUVRE et entrées VOIE OCCUPEE
départ
n pouss
de
ction
uai
ent
dep
SDG
NR
D
G
K
AtW
P8
E
H
TrBI
BI
P
F
J
N
BII
MX
QY
T
N
25
26
27
28
29
30
31
32
33
34
35
36
37
38
39
40
41
42
43
44
45
46
47
48
49
50
51
52
53
54
55
56
57
58
59
60
61
62
63
64
65
66
67
68
69
70
71
72
73
74
75
76
77
78
79
80
81
82
83
84
85
86
87
88
89
90
91
92
93
94
95
96
Consultation des circuits de Voie du faisceau de réception.
1
2
3
4
5
6
7
8
9
10
11
12
13
14
15
16
201
202
203
204
205
206
207
208
209
210
211
212
213
214
215
216
E
2.3
2
3
NR
219
220
221

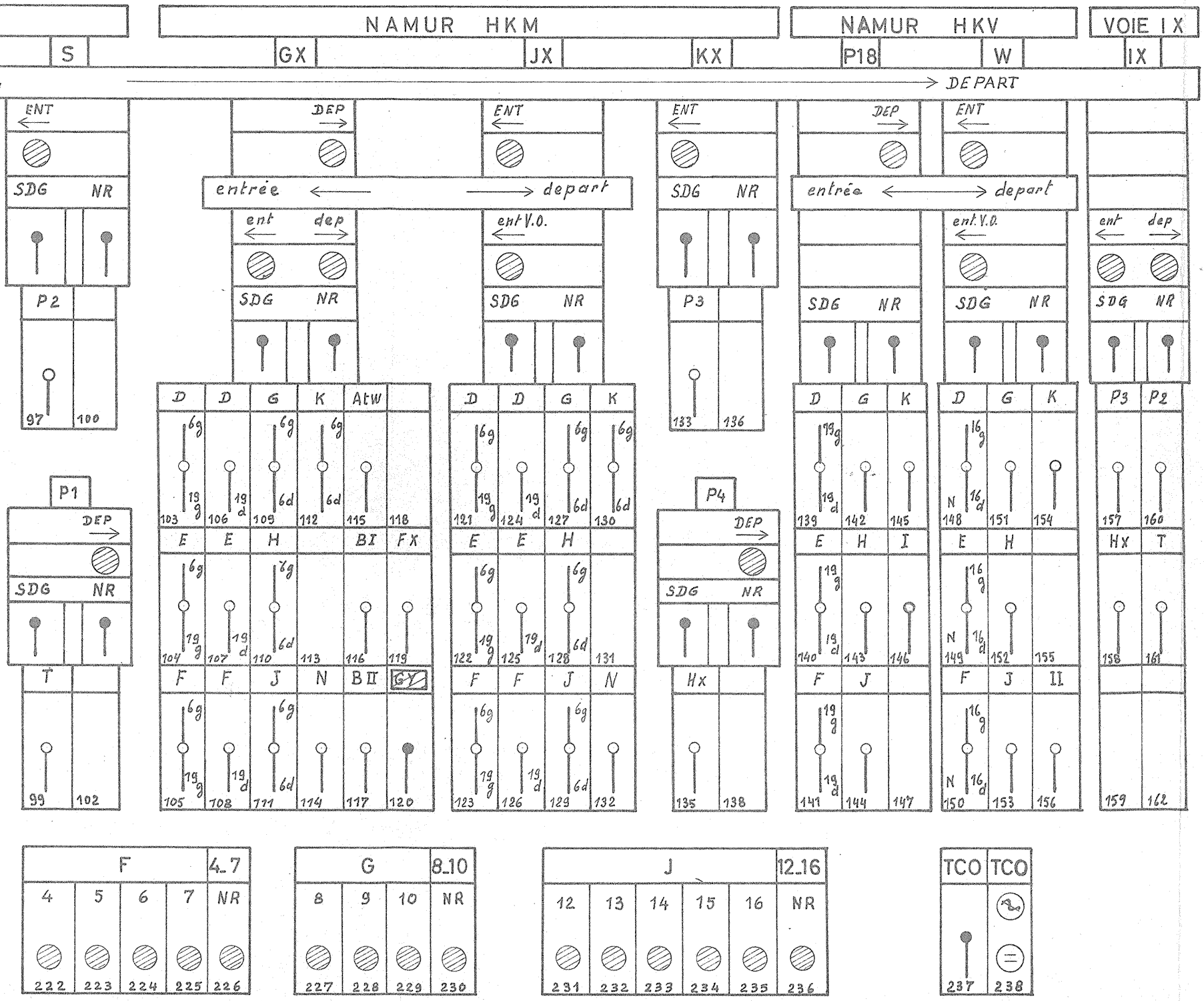
NAMUR HKM
NAMUR HKV
VOIE IX
S
GX
JX
KX
P18
W
IX
DEPART
ENT
DEP
ENT
ENT
DEP
ENT
SDG
NR
entrée
départ
ent
dep
ent.V.O.
SDG
NR
entrée
départ
ent.V.O.
ent
dep
P2
SDG
NR
SDG
NR
P3
SDG
NR
SDG
NR
SDG
NR
97
100
D
D
G
K
AtW
D
D
G
K
133
136
D
G
K
D
G
K
P3
P2
6g
19g
19d
6d
16g
16d
N
103
106
109
112
115
118
121
124
127
130
139
142
145
148
151
154
157
160
P1
DEP
SDG
NR
P4
DEP
SDG
NR
E
E
H
BI
FX
E
E
H
E
H
I
E
H
Hx
T
104
107
110
113
116
119
122
125
128
131
140
143
146
149
152
155
158
161
T
F
F
J
N
BII
GY
F
F
J
N
Hx
F
J
F
J
II
99
102
105
108
111
114
117
120
123
126
129
132
135
138
141
144
147
150
153
156
159
162
F
4_7
4
5
6
7
NR
222
223
224
225
226
G
8_10
8
9
10
NR
227
228
229
230
J
12_16
12
13
14
15
16
NR
231
232
233
234
235
236
TCO
TCO
237
238

II. RELATIONS TELEPHONIQUES.

A. SIGNALEUR CIRCULATION

Block 31

Block 30 Namur
Block 32 Ronet.
Poste T.M.II
Poste G
D.S. 44 (ligne 125)
D.S. 61 (ligne 161)
D.S. 63 A (ligne 162)
D.S. 64 (lignes 154-150-166-165 (et agent de liaison le D).
D.S.72 (ligne 130 FCR - FNR. L130/2 sens le D).
D.S.73 (ligne 130 S.D).
Répartiteur E.S.
Signal C.X.31.
Signal D.X. 31.
Signal E.X.31.
Signal H.X.31.
Signal I.X.31.
Signal J.X.31.
Signal L.31.
Signal M.31.
Signal O.31.
Signal P.31.
Signal Q.31.
Signal QY.31.
Signal R 31.
Signal S 31.
Signal T 31.
Signal V 31.
Signal W31.
Signal KX31
Poste automatique S.N.C.B.437.

B. SIGNALEUR TRIAGE

Signaleur Triage

Poste automatique S.N.C.B. 435.

C. CHEF DE GARE ADJOINT

Chef de gare Adjoint.

S/CHST. block 32.
S/CHST. BUD.
S/CHST block 30 Namur c.c.v.
S/CHST block 32 C.C.V.
Chantier côté Namur.
Aiguillage 18.
D.S. 44.
D.S. 63A.
D.S. 64.
D.S. 61.
D.S. 72.
D.S. 73.
Agent de liaison.
Poste automatique S.N.C.B. 458.
Répartiteur E.S. Namur.

III. CLEFS "COMMANDE IMMOBILISATION

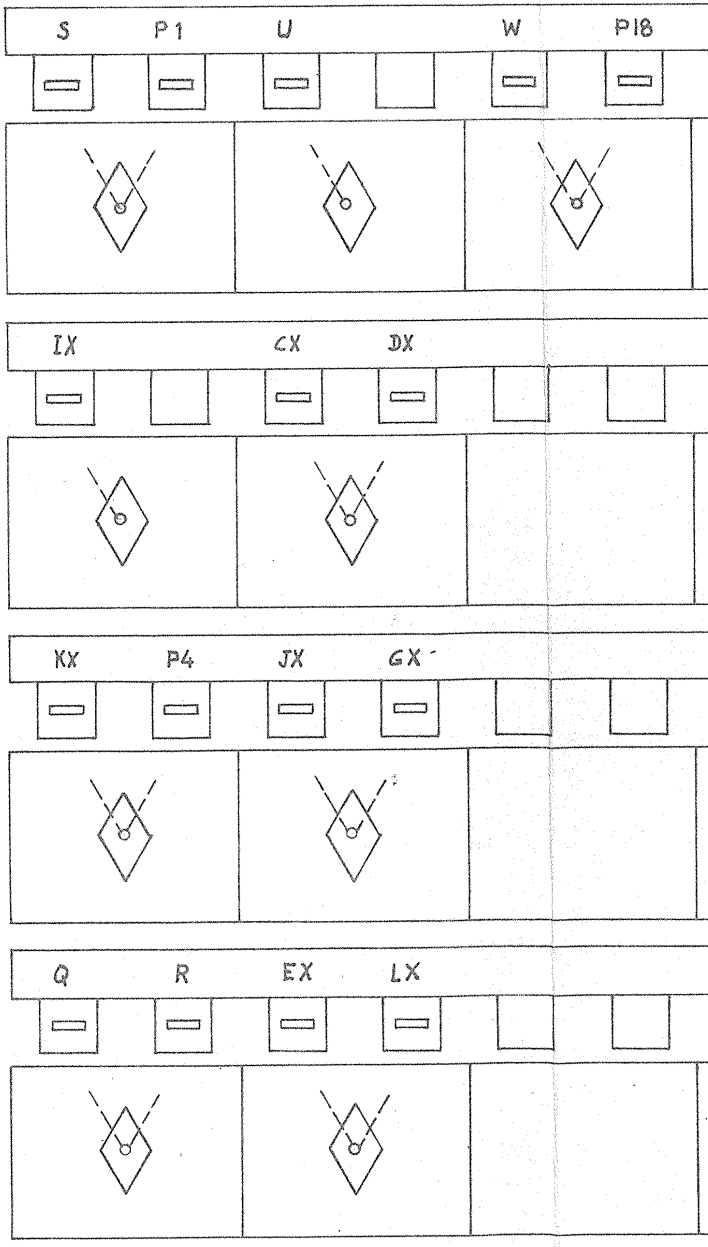
S
P1
U
W
P18
IX
CX
DX
KX
P4
JX
GX
Q
R
EX
LX

DE ROUTE „

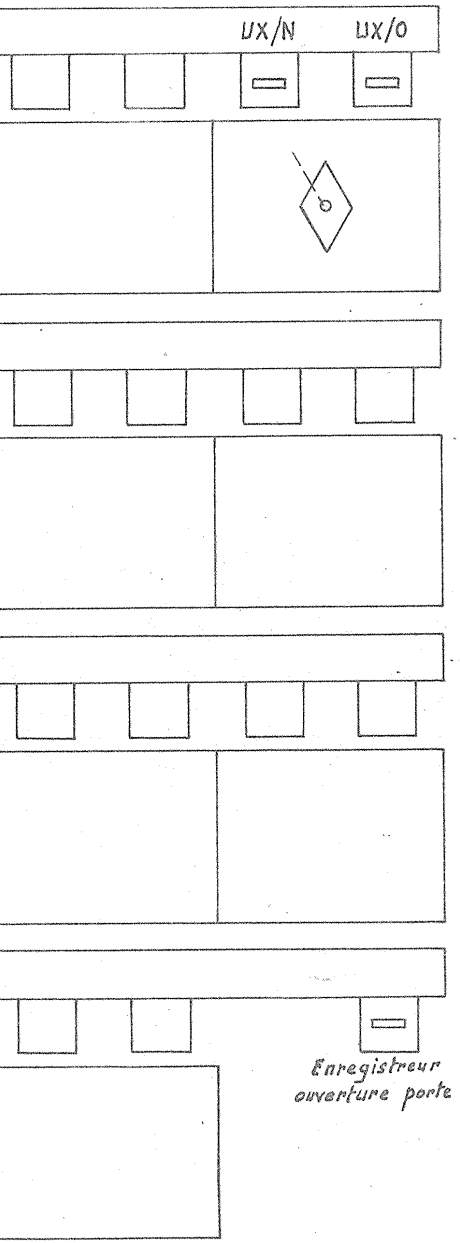
UX/N
UX/0
Enregistreur ouverture porte

IV. CLEFS "ANNULATION IMMOBILISATION DE ROUTE „

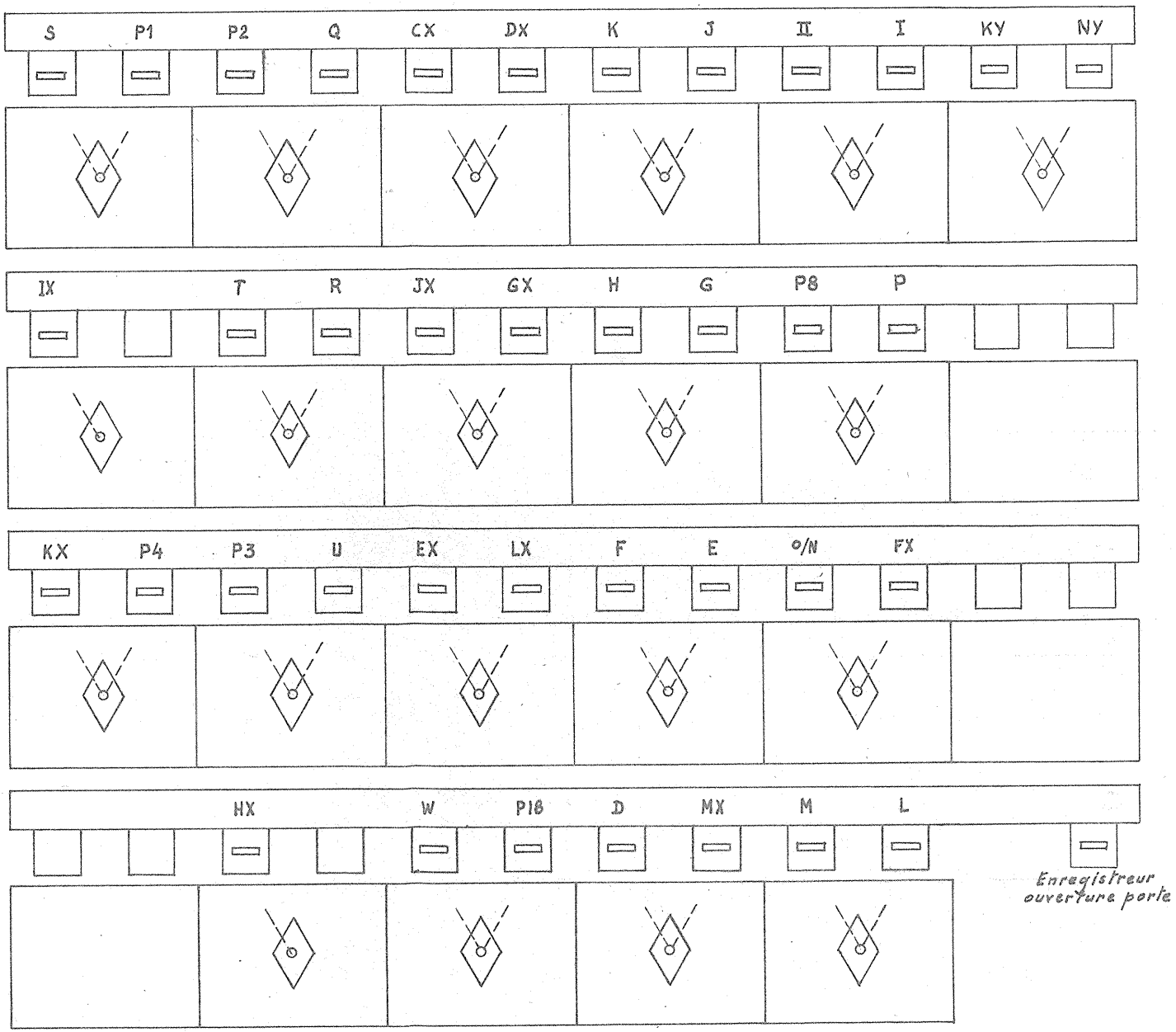
S
P1
P2
Q
CX
DX
K
J
II
I
KY
NY
IX
T
R
JX
GX
H
G
P8
P
KX
P4
P3
U
EX
LX
F
E
o/N
FX
HX
W
P18
D
MX
M
L
Enregistreur ouverture porte

V. CLEFS "COMMANDE INDIVIDUELLE DES AIGUILLAGES,,

G D 1	G D 8	G D 15	G D 22	G D 29	G D 36	
G D 2	G D 9	G D 16	G D 23	G D 30		
G D 3	G D 10	G D 17	G D 24	G D 31		
G D 4	G D 11	G D 18	G D 25	G D 32		
G D 5	G D 12	G D 19	G D 26	G D 33		
G D 6	G D 13	G D 20	G D 27	G D 34		
G D 7	G D 14	G D 21	G D 28	G D 35		

VI. GALVANOSCOPES.

cy 1A	cy 2A	cy 3A	cy 4A	cy 5A	cy 6A	cy 7A	cy 8A
cy 10A	dy 11A	dy 12A	dy 13A	dy 14A	dy 15A	dy 16A	dy 17A
	fy 33A	fy 34A	fy 35A	fy 36A	fy 37A	fy S.A.R.	fy 1C
fy 3c	fy 4c	fy 5c	fy 6c	fy 7c	fy 8c	fy 9c	fy 10c
		─[TMII					

e 2	e 3	f 4	f 5	f 6	f 7	g 8
g 9	g 10	J 12	J 13	J 14	J 15	J 16
─[D	─[E	─[IX	─[CX	─[DX	─[1C	─[2c
─[3c	─[4c	─[5c	─[6c	─[7c	─[8c	─[9c
─[10c	─[11c	─[oy1	─[oy2	▽4 GX	MR-R	*Enregistreur ouverture porte.*

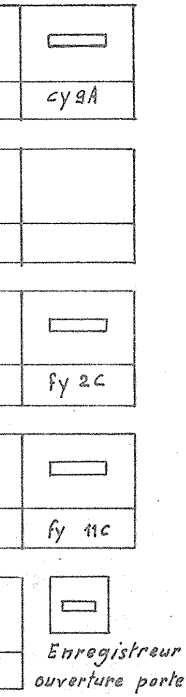
cy9A
fy 2c
fy 11c
Enregistreur
ouverture porte.

VII. CLEFS "ANNULATION DU CONTROLE DES C.V.,,

+Pédales intermédiaires.

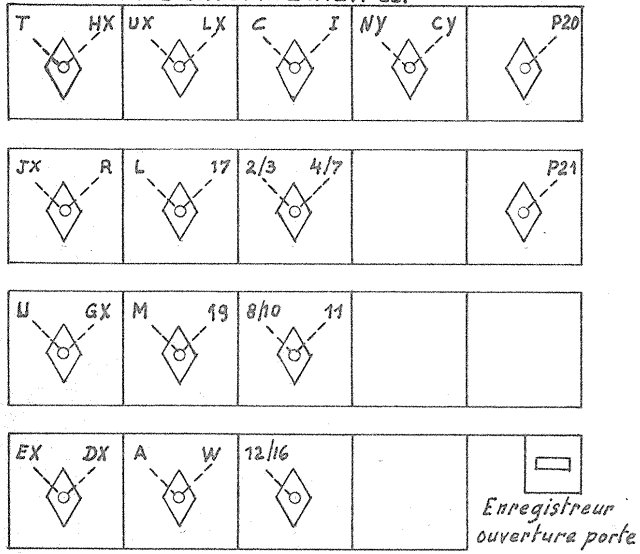
T
HX
UX
LX
C
I
NY
CY
P20
JX
R
L
17
2/3
4/7
P21
U
GX
M
19
8/10
11
EX
DX
A
W
12/16
Enregistreur
ouverture porte

VIII. DIVERS.

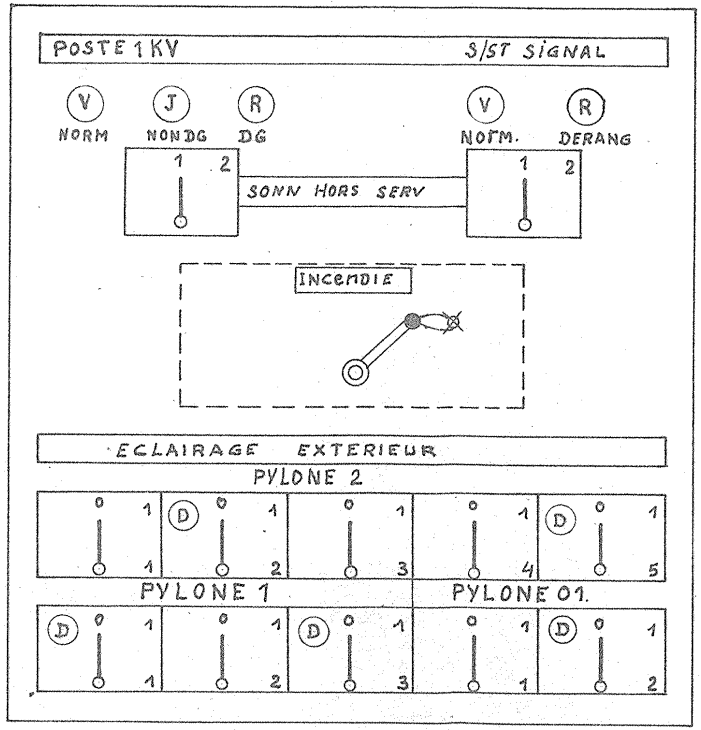
POSTE 1KV
S/ST SIGNAL
V
NORM
J
NON DG
R
DG
V
NOrm.
R
DERANG
1
2
SONN HORS SERV
1
2
INCendIE
ECLAIRAGE EXTERIEUR
PYLONE 2
0
1
1
D
0
1
2
0
1
3
0
1
4
D
0
1
5
PYLONE 1
PYLONE 01.
D
0
1
1
0
1
2
D
0
1
3
0
1
1
D
0
1
2

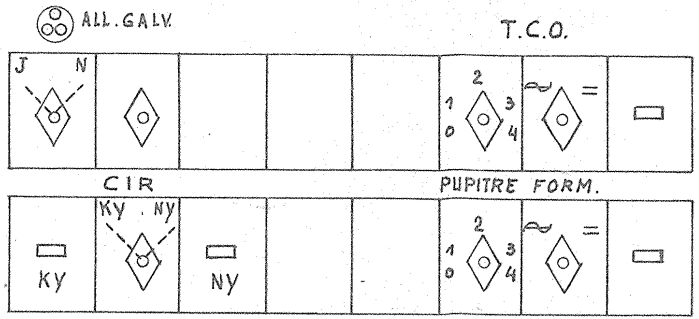
ALL. GALV.
T.C.O.
J
N
2
1
3
0
4
=
CIR
PUPITRE FORM.
KY
KY . NY
NY
2
1
3
0
4
=

IX. BLOCK 31. TRIAGE.

○ Voyant Rouge.

⦶ " " Blanc.

⊖ " " Vert.

⊕ Bouton poussoir á téte Rouge.

▨ " " " " " Blanche.

⊗ " " " " " Jaune.

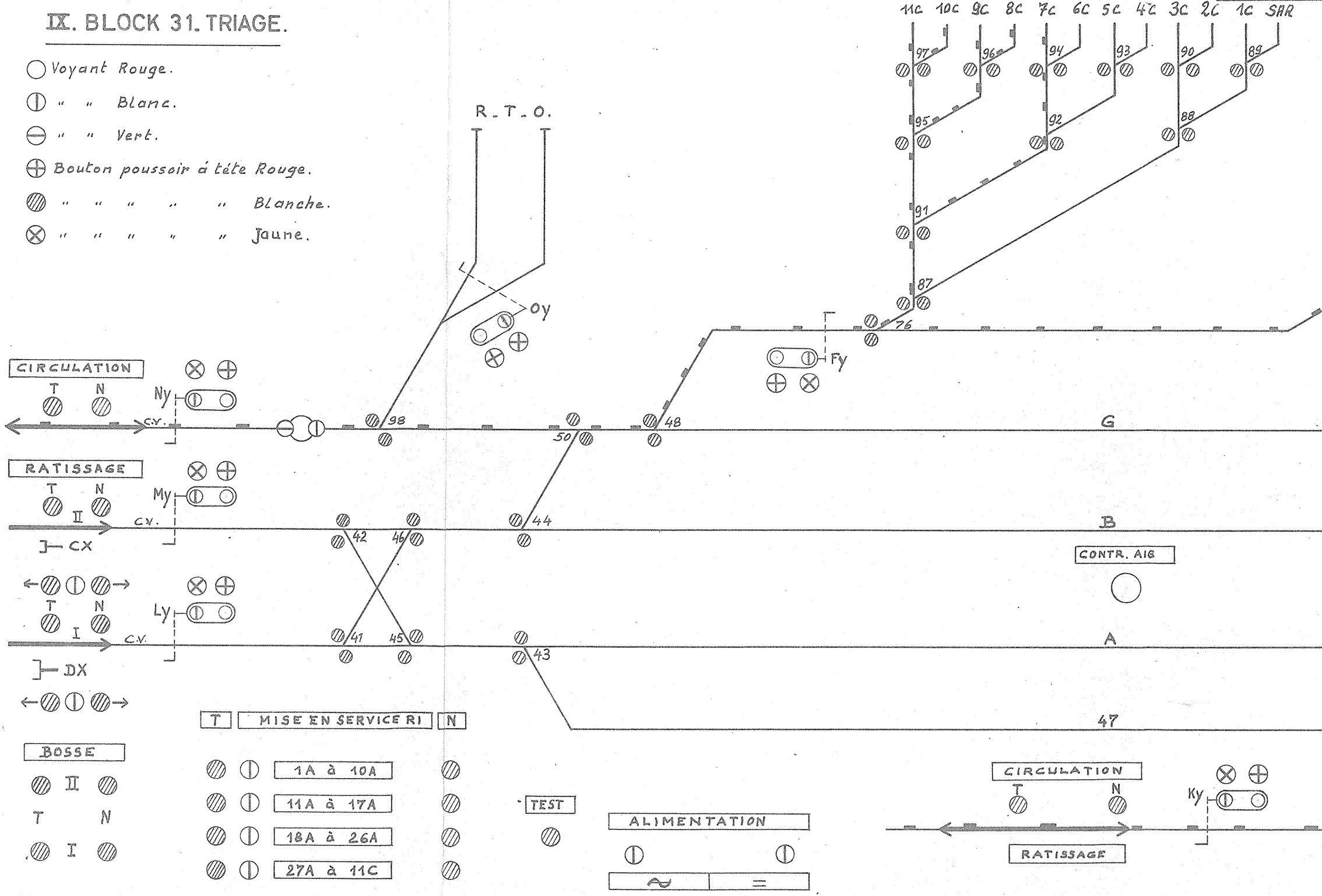
11c 10c 9c 8c 7c 6c 5c 4c 3c 2c 1c SAR
97
96
94
93
90
89
95
92
88
91
87
76
R.T.O.
L
Oy
Fy
CIRCULATION
T N
Ny
C.V.
98
50
48
G
RATISSAGE
T N
II
My
C.V.
CX
42
46
44
B
CONTR. AIG
T N
I
Ly
C.V.
41
45
43
A
DX
47
T
MISE EN SERVICE RI
N
BOSSE
II
T N
I
1A à 10A
11A à 17A
18A à 26A
27A à 11C
TEST
ALIMENTATION
~
=
CIRCULATION
T N
Ky
RATISSAGE

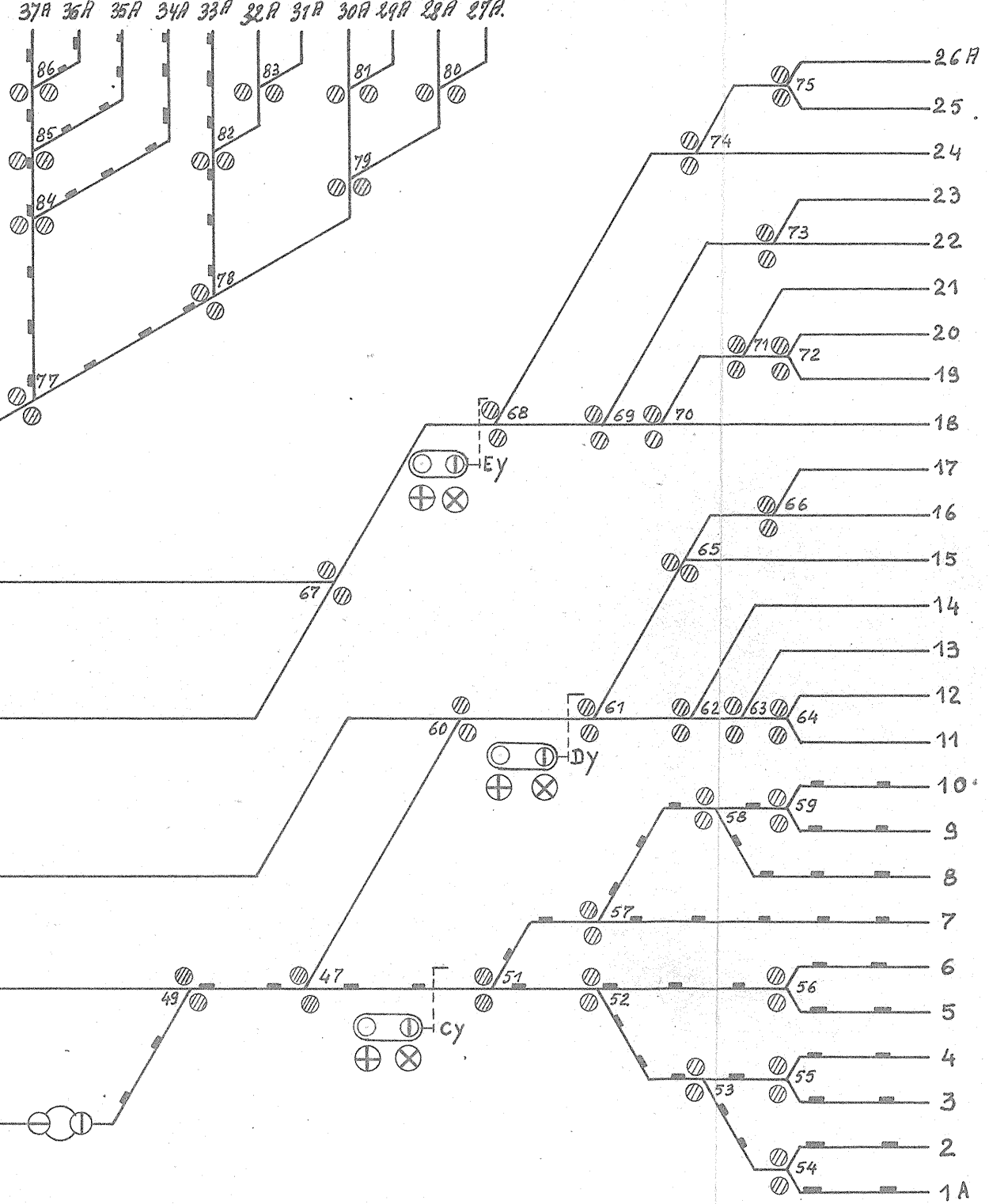
37A 36A 35A 34A 33A 32A 31A 30A 29A 28A 27A.
86
85
84
83
82
81
80
79
78
77
75
74
73
71
72
68
69
70
Ey
67
66
65
60
61
62
63
64
Dy
59
58
57
47
49
51
52
Cy
56
55
53
54
26A
25
24
23
22
21
20
19
18
17
16
15
14
13
12
11
10
9
8
7
6
5
4
3
2
1A