E.S.

GROUPE DE NAMUR

INSTRUCTIONS LOCALES

111.162_68

DESSINE : Leclercq

CALQUE : Leclercq

VERIFIE :

SURFACE : 0.80 m²

DRESSE, L'INSPECTEUR I L

1-5-1969

APPROUVE, L'IPES

1-5-1969

LIGNE 162

STOCKEM

BLOCK 95

SCHEMA ANNEXE A L'INSTRUCTION LOCALE

DATES	MODIFICATIONS	SIGNATURES	
26.3.79	Mise à jour.		
28-9-79	Aig. 20.21.24.33-34-35-36a.39.40.41.45.46-47-48-49 et 50b chauffés électriquement.		
23.3.80	TJD 26b-27a remplacée par aig. 26b-27a.		

16

Voie B	
Tronçon	Circulation
o B	B o VNS
o R	B o CVT

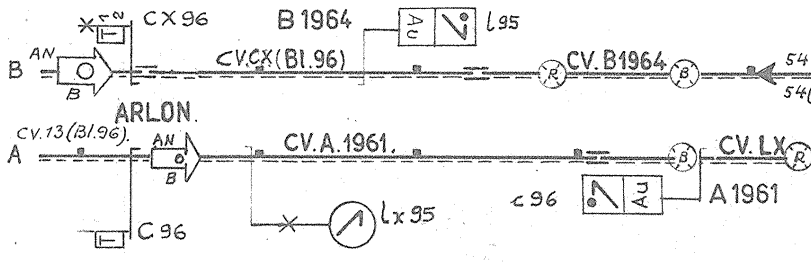
CX96
B 1964
Au
l95
B
AN
B
CV.CX(Bl.96)
R
CV.B1964
B
54
54
ARLON.
Cv.13(Bl.96).
A
AN
B
CV.A.1961.
B
CV.LX
R
c96
Au
A1961
Lx95
C96

ATD STOCKEM

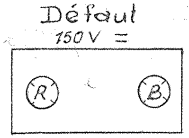
Défaut
150 V =
R
B

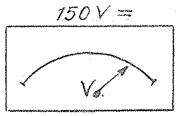

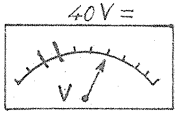

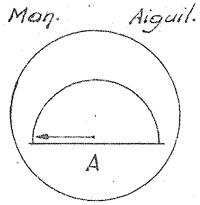
Man.
Aiguil.
A

Voie A	
Tronçon	Circulation
o B	B o VNS
o R	B o CVT

1. SCHEMA DES VOIES ET TABLEAU DE CONTROLE OPTIQUE.

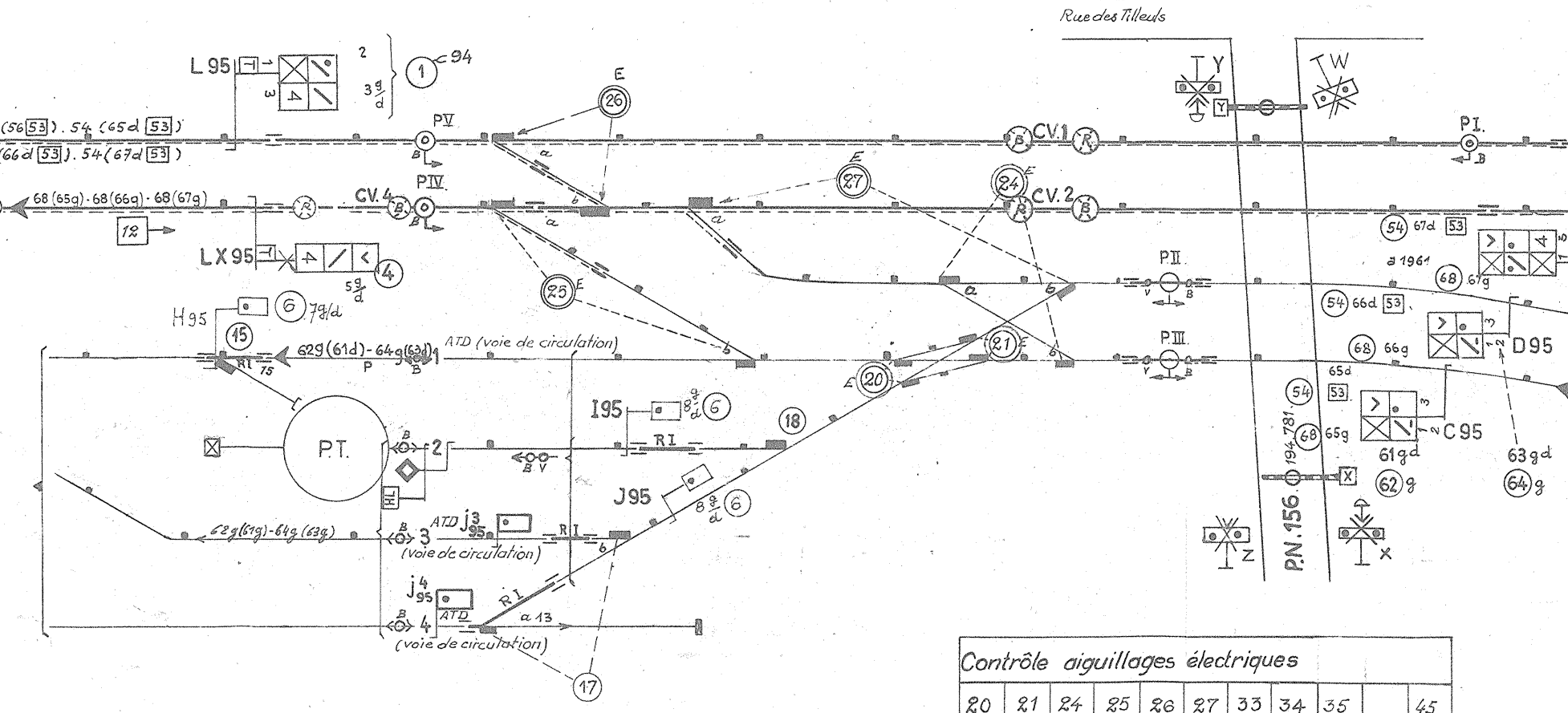
Rue des Tilleuls
L 95
(1) 94
(56 53). 54 (65d 53)
(66d 53). 54 (67d 53)
PV
PIV
CV.4
CV.1
CV.2
PI.
68 (65g) - 68 (66g) - 68 (67g)
12
LX 95
(4)
5g/d
H 95
(6) 7g/d
(15)
629 (61d) - 64g (63d) 1
ATD (voie de circulation)
RI
75
P
E (26)
E (27)
E (24)
(25) E
(21) E
E (20)
(18)
a
b
Y
W
PII
PIII
V
B
(54) 67d 53
a 1961
(68) 67g
(54) 66d 53
(68) 66g
D 95
65d
(54) 53
(68) 65g
C 95
61gd
(62) g
63gd
(64) g
P.N. 156
194 781
X
Z
P.T.
2
HL
I 95
8g/d (6)
J 95
8g/d (6)
RI
62g (61g) - 64g (63g)
ATD j3 95
3
(voie de circulation)
j4 95
ATD
4
(voie de circulation)
a 13
(17)

CAS.CAT
117
B

Contrôle aiguillages électriques										
20	21	24	25	26	27	33	34	35		45
B_N	B_N	B_N	B_N	B_N	B_N	B_N	B_N	B_N		B_N
R	R	R	R	R	R	R	R	R		R
B_R	B_R	B_R	B_R	B_R	B_R	B_R	B_R	B_R		B_R

1
B

○ Aiguillages chauffés électriquement

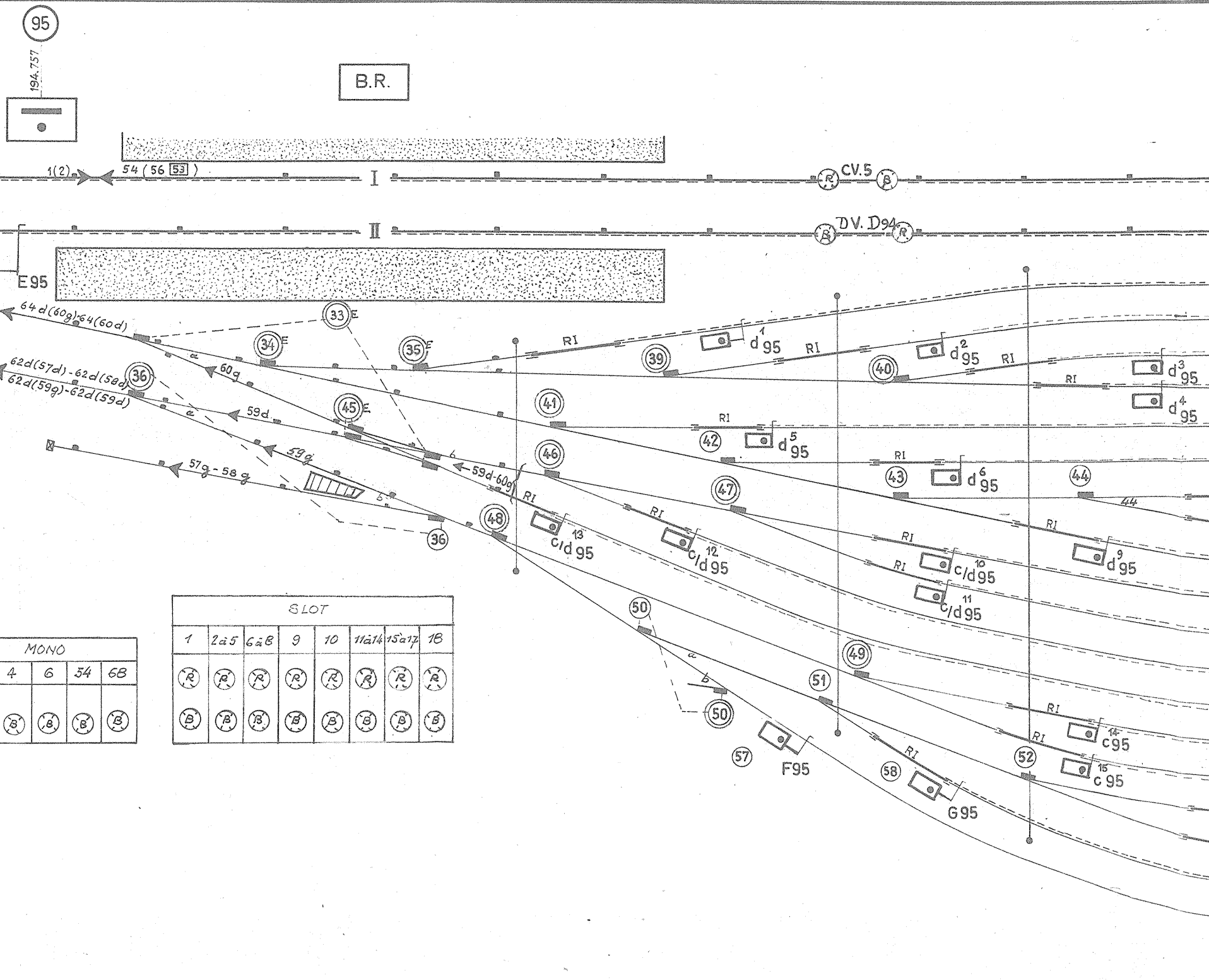
95
194.757
B.R.
1(2)
54 (56 53)
I
CV.5
R
B
II
DV. D94
B
R
E95
64 d (60g)-64 (60d)
33 E
34 E
35 E
a
60g
62d(57d)-62d(58d)
62d(59g)-62d(59d)
36
59d
45 E
a
59g
57g-58g
b
b
59d-60g
36
RI
39
d$^1_{95}$
RI
40
d$^2_{95}$
RI
d$^3_{95}$
RI
d$^4_{95}$
41
RI
42
d$^5_{95}$
RI
43
d$^6_{95}$
44
44
46
47
48
RI
c/d^{13} 95
RI
c/d^{12} 95
RI
c/d^{10} 95
RI
c/d^{11} 95
RI
d$^9_{95}$
50
a
b
50
49
51
57
F95
58
RI
G95
52
RI
c^{14} 95
RI
c^{15} 95

MONO			
4	6	54	68
B	B	B	B

SLOT							
1	2à5	6à8	9	10	11à14	15à17	18
R	R	R	R	R	R	R	R
B	B	B	B	B	B	B	B

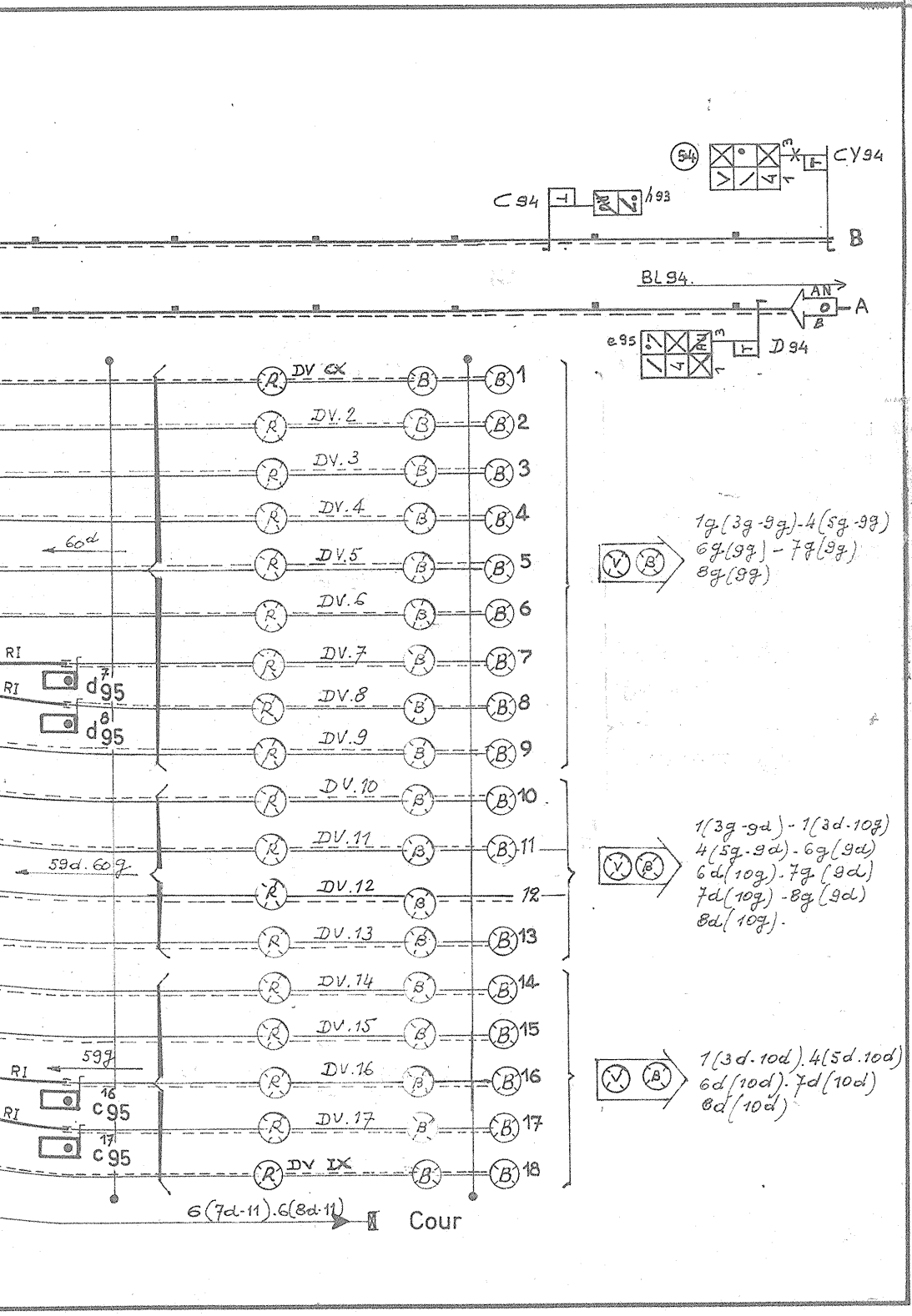
54
CY94
C94
h93
B
BL94.
AN
0
B
A
e95
D94
DV CX
DV.2
DV.3
DV.4
DV.5
DV.6
DV.7
DV.8
DV.9
DV.10
DV.11
DV.12
DV.13
DV.14
DV.15
DV.16
DV.17
DV LX
R
B
1 2 3 4 5 6 7 8 9 10 11 12 13 14 15 16 17 18
60d
59d. 60g
59g
RI
d95 7
d95 8
c95 16
c95 17
V B
1g(3g-9g).4(5g-9g)
6g(9g) - 7g(9g)
8g(9g)
1(3g-9d) - 1(3d-10g)
4(5g-9d). 6g(9d)
6d(10g). 7g (9d)
7d(10g) - 8g (9d)
8d(10g).
1(3d-10d). 4(5d.10d)
6d(10d). 7d(10d)
8d(10d)
6(7d-11).6(8d-11)
Cour

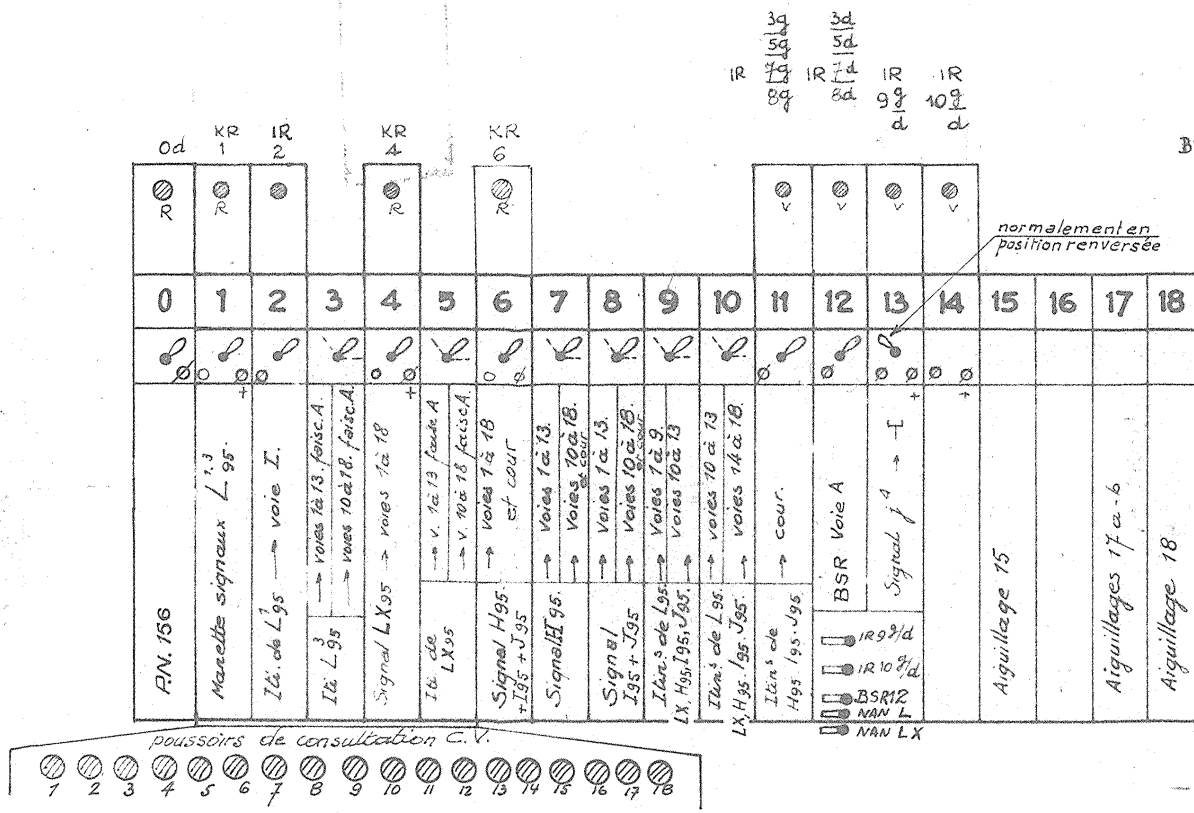
0d
KR 1
IR 2
KR 4
KR 6
IR 3g 5g 7g 8g
IR 3d 5d 7d 8d
IR 9g d
IR 10g d
B
R
V
normalement en position renversée
0 1 2 3 4 5 6 7 8 9 10 11 12 13 14 15 16 17 18
P.N. 156
Manette signaux L 1.3 95
Iti. de L1 95 → voie I.
Iti. L3 95 → voies 1 à 13. faisc. A → voies 10 à 18. faisc. A
Signal LX95 → voies 1 à 18
Iti. de LX95 → v. 1 à 13 faisc. A → v. 10 à 18 faisc. A
Signal H95 + I95 + J95 → voies 1 à 18 et cour
Signal H95 → Voies 1 à 13. → Voies 10 à 18. et cour
Signal I95 + J95 → Voies 1 à 13. → Voies 10 à 18. et cour
Itin's de L95 LX, H95, I95, J95 → Voies 1 à 9 → Voies 10 à 13
Itin's de L95 LX, H95, I95, J95 → voies 10 à 13 → voies 14 à 18
Itin's de H95. J95 → cour.
BSR Voie A
Signal J4 → T
Aiguillage 15
Aiguillages 17a-b
Aiguillage 18
IR 9g/d
IR 10g/d
BSR12
NAN L
NAN LX
poussoirs de consultation C.V.
1 2 3 4 5 6 7 8 9 10 11 12 13 14 15 16 17 18

3. TABLEAU DE COMMANDE ELECTRIQUE DES BARRIERES DU P.N. 156.

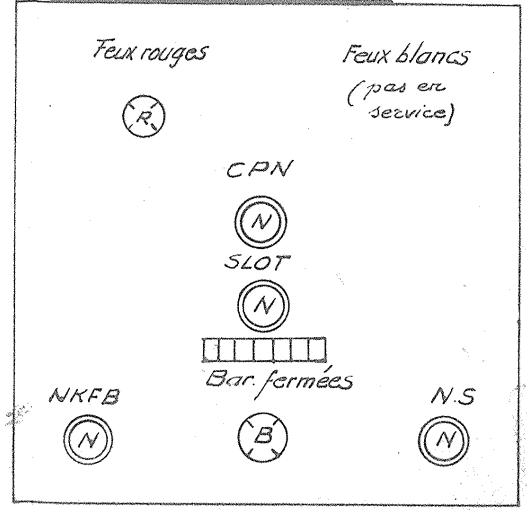
Feux rouges
Feux blancs (pas en service)
R
CPN
N
SLOT
N
Bar. fermées
NKFB
N
B
N.S
N

4. Chauffage électrique des aiguillages

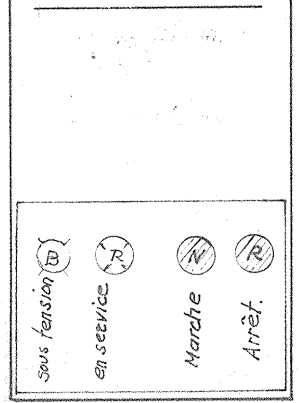
B
sous tension
R
en service
N
Marche
R
Arrêt.

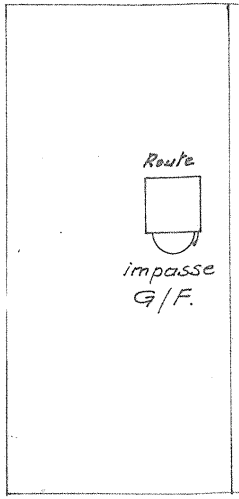
Route
impasse G/F.

2. BATI.

SR12 ● R																										BSR 53 ○ R							
19	20	21	22	23	24		25	26	27	28	29	30	31	32	33	34	35	36	37	38	39	40	41	42	43	44		45	46	47	48	49	50	51
ø ø	◇	◇			◇		◇	◇	◇						◇	◇	◇										ø ø	◇						
	Aiguillages 20	Aiguillages 21			Aiguillages 24a-b		Aiguillages 25a-b	Aiguillages 26a-b	Aiguillages 27a-b						Aiguillages 33a-b	Aiguillage 34	Aiguillage 35	Aiguillages 36a-b.			Aiguillage 39	Aiguillage 40	Aiguillage 41	Aiguillage 42	Aiguillage 43	Aiguillage 44		Aiguillages 45	Aiguillage 46	Aiguillage 47	Aiguillage 48	Aiguillage 49	Aiguillage 50a et aig^{t} de dérail^{t} 50b (en liaison).	Aiguillage 51

5. SONNERIES – FUSIBLES.

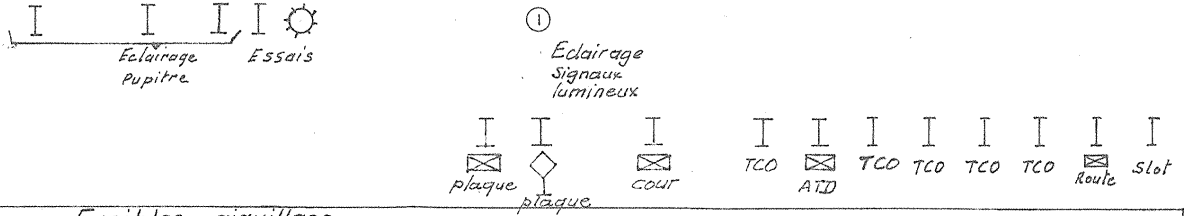
Eclairage Pupitre
Essais
①
Eclairage Signaux lumineux
plaque
plaque
cour
TCO
ATD
TCO
TCO
TCO
TCO
Route
Slot

Fusibles aiguillage											
	20	21		24	25	26	27	33	34	35	45
	I I	I I		I I I	A B I I I	A B I I I	A B I I I	A B I I I	A I I	I I	I I

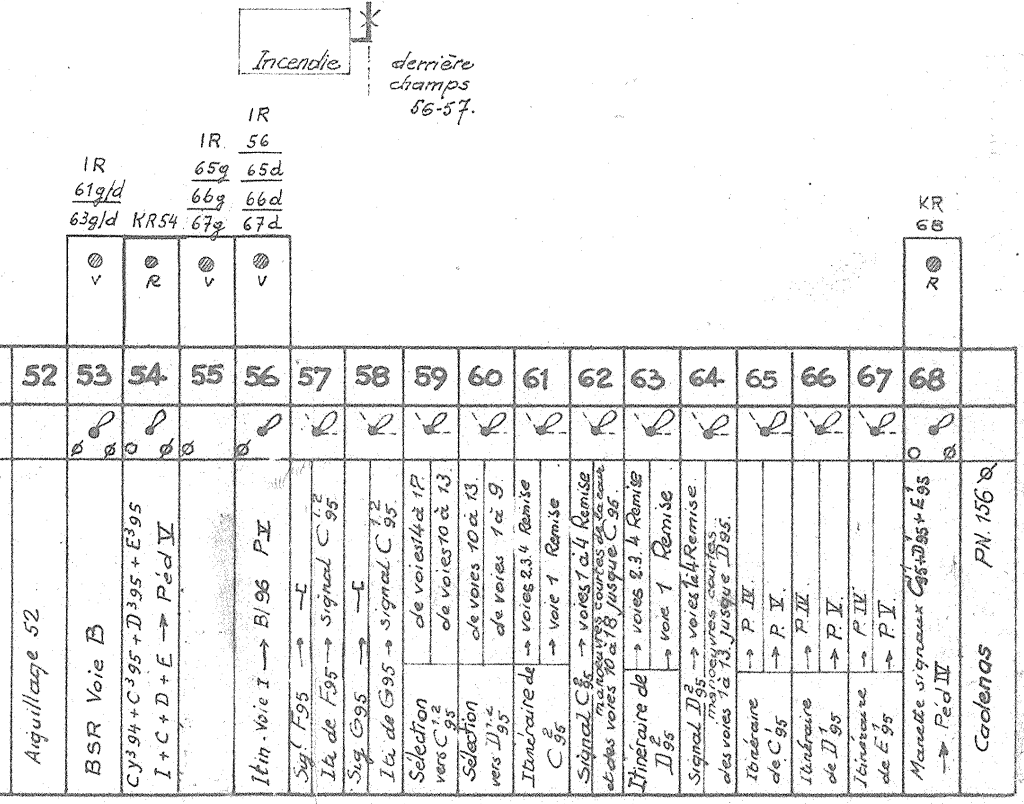
Incendie
derrière champs 56-57.
IR 61g/d 63g/d
KR54
IR. 65g 66g 67g
IR 56 65d 66d 67d
KR 68
V
R
V
V
R

Levier	Désignation
52	Aiguillage 52
53	BSR Voie B
54	$Cy^3 94 + C^3 95 + D^3 95 + E^3 95$ I + C + D + E → Péd V
55	
56	Itin. Voie I → B/96 P V
57	Sig^l F95 → ⊣ Iti de F95 → signal $C^{1.2}_{95}$
58	Sig G95 → ⊣ Iti de G95 → signal $C^{1.2}_{95}$
59	Sélection vers $C^{1.2}_{95}$ de voies 14 à 17. de voies 10 à 13.
60	Sélection vers $D^{1.2}_{95}$ de voies 10 à 13. de voies 1 à 9.
61	Itinéraire de C^{2}_{95} → voies 2.3.4 Remise → voie 1 Remise
62	Signal C^{2}_{95} → voies 1 à 4 Remise manoeuvres courtes de la cour et des voies 10 à 18 jusque C 95.
63	Itinéraire de D^{2}_{95} → voies 2.3.4 Remise → voie 1 Remise
64	Signal D^{2}_{95} → voies 1 à 4 Remise. manoeuvres courtes des voies 1 à 13. jusque D95.
65	Itinéraire de C^{1}_{95} → P. IV. → P. V.
66	Itinéraire de D^{1}_{95} → P. IV. → P. V.
67	Itinéraire de E^{1}_{95} → P. IV → P. V.
68	Manette signaux $C^1_{95} + D^1_{95} + E^1_{95}$ → Péd IV
	Cadenas PN. 156

BSR 53
IR 61gd - 63gd.
NDV - (B)
NAN E.

6. Divers.

Code de Sonnerie d'appel BR. Voyageurs.

—	Trains vers Bruxelles
— —	" " Arlon

7 Dédoublement TCO (champs 7-9)


R
B
B
1
2
3
4
5
6
7
8
9
10
11
12
13
14
15
16
17
18

8. RELATIONS TELEPHONIQUES.

1er Appareil

B. 95

- Block 93
- " 94
- " 96
- S/CHST. Bl 94
- Travaux
- CTM. ATD.
- Poste T.M.I.
- Signal L95
- " LX95
- Dispatching
- Répartiteur E.S.
- Sonnerie BR. Voyageurs
- Ordinateur 248
- Halte Stockem

2e Appareil.

Tf. réseau de service (automatique) de la S.N.C.B.
nº d'appel : 951. 245

9 RELATIONS PAR HAUTS-PARLEURS.

B 95

- S/CHST Bl 94
- Signaleur Bl 94
- Block 93
- Factage
- Plaque Tournante
- Faiseau A
- Freineur Block 94

10. TRANSMETTEURS DE SLOTS VERS BLOCK 94.

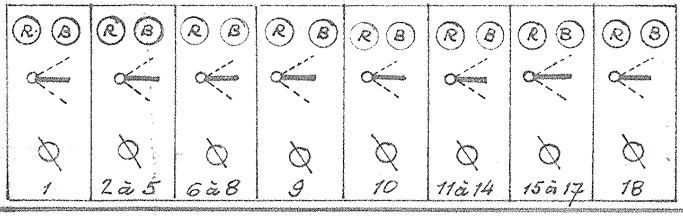
R
B
1
2 à 5
6 à 8
9
10
11 à 14
15 à 17
18